

Clave de Cotización: SIGMA Trimestre: 2 Año: 2024

SIGMA Consolidado

Cantidades monetarias expresadas en Unidades

Información Financiera Trimestral

[105000] Comentarios y Análisis de la Administración	2
[110000] Información general sobre estados financieros	41
[210000] Estado de situación financiera, circulante/no circulante.....	43
[310000] Estado de resultados, resultado del periodo, por función de gasto.....	45
[410000] Estado del resultado integral, componentes ORI presentados netos de impuestos.....	46
[520000] Estado de flujos de efectivo, método indirecto	48
[610000] Estado de cambios en el capital contable - Acumulado Año Actual.....	50
[610000] Estado de cambios en el capital contable - Acumulado Año Anterior.....	54
[700000] Datos informativos del Estado de situación financiera	58
[700002] Datos informativos del estado de resultados	59
[700003] Datos informativos- Estado de resultados 12 meses.....	60
[800001] Anexo - Desglose de créditos	61
[800003] Anexo - Posición monetaria en moneda extranjera	63
[800005] Anexo - Distribución de ingresos por producto.....	64
[800007] Anexo - Instrumentos financieros derivados	65
[800100] Notas - Subclasificaciones de activos, pasivos y capital contable.....	72
[800200] Notas - Análisis de ingresos y gasto	76
[800500] Notas - Lista de notas.....	77
[800600] Notas - Lista de políticas contables.....	81
[813000] Notas - Información financiera intermedia de conformidad con la NIC 34	104

[105000] Comentarios y Análisis de la Administración

Comentarios de la gerencia [bloque de texto]

Los siguientes resultados son del segundo trimestre del 2024 (2T24) y acumulados comparando con el mismo periodo del 2023. Todas las cifras son presentadas en dólares estadounidenses (US \$) a menos que se indique lo contrario.

INFORMACIÓN RELEVANTE 2T24

Sigma Consolidado	<ul style="list-style-type: none"> ✦ Decimotercer trimestre consecutivo de crecimiento en Ingresos, año contra año, respaldado por un Volumen trimestral récord. ✦ Máximo histórico en Flujo consolidado trimestral de US \$279 millones, respaldado por sólido crecimiento en todas las regiones. ✦ Guía de Flujo revisada al alza 9% a US \$1,000 millones, impulsada por sólido desempeño en las Américas y la recuperación continua de Europa. ✦ La razón de Deuda Neta a Flujo de 2.0 veces al cierre del 2T24 representa la más baja en cerca de 11 años.
México	<ul style="list-style-type: none"> ✦ Récord de Volumen e Ingresos trimestrales, respaldados por crecimiento consistente en todas las categorías y canales. ✦ Máximo histórico de Flujo trimestral, 17% mayor, año contra año, impulsado por el crecimiento del Volumen, administración de ingresos y un fuerte peso mexicano.
Europa	<ul style="list-style-type: none"> ✦ El Volumen comparable para el 2T24 aumentó 1%, ajustado por la desinversión en Italia. ✦ Flujo trimestral de US \$18 millones, US \$29 millones mayor comparado con el 2T23, principalmente impulsado por eficiencias operativas en mercados clave y la desinversión en Italia. El Flujo del 2T23 incluye un gasto único de US \$12 millones relacionado con la reestructuración de funciones administrativas en la región.
EE.UU.	<ul style="list-style-type: none"> ✦ Volumen e Ingresos trimestrales récord, 5% y 10% más, año contra año, respectivamente. ✦ El Flujo de 2T24 aumentó 5% año contra año impulsado por marcas hispanas, Los Altos Foods y marcas nacionales.

Clave de Cotización: SIGMA

Trimestre: 2 Año: 2024

SIGMA

Consolidado

Cantidades monetarias expresadas en Unidades

Latam

- ✦ Volumen e Ingresos de segundo trimestre récord, 5% y 3% más, año contra año, respectivamente.
- ✦ Máximo histórico de Flujo de segundo trimestre, impulsado por una mejora en margen en Costa Rica y la República Dominicana.

INFORMACIÓN FINANCIERA SELECCIONADA (US \$ MILLONES)

	2T24	1T24	2T23	(%) 2T24 vs.		2024	2023	Var.%
				1T24	2T23			
Volumen (ktons)	462	449	448	3	3	911	875	4
México	248	243	235	2	6	492	460	7
Europa	92	91	97	1	(5)	184	193	(5)
EE.UU.	94	88	90	8	5	182	171	6
Latam	27	26	25	1	5	53	51	4
Ingresos	2,246	2,170	2,143	3	5	4,416	4,134	7
México	1,112	1,078	1,005	3	11	2,190	1,948	12
Europa	557	546	604	2	(8)	1,103	1,163	(5)
EE.UU.	426	398	389	7	10	824	735	12
Latam	150	149	146	1	3	299	288	4
Flujo	279	264	217	6	28	542	409	33
México	191	176	163	8	17	367	292	26
Europa	18	14	(11)	31	(269)	32	(2)	-
EE.UU.	55	59	53	(5)	5	114	94	21
Latam	14	16	12	(9)	20	30	24	22
Inversiones y Adquisiciones¹	43	38	128	13	(66)	81	162	(50)
Deuda Neta	2,019	2,084	2,012	(3)	-	2,019	2,012	-
Deuda Neta/Flujo UDM [*]	2.0	2.2	2.8					
Cobertura de Intereses ² UDM [*]	5.7	5.9	5.6					

* Veces. UDM = últimos 12 meses.

¹ Cifra incluye desinversiones.² Cobertura de intereses = Flujo/Gastos Financieros Netos

MENSAJE DEL DIRECTOR GENERAL DE SIGMA

“Al cerrar el segundo trimestre de 2024, me complace destacar una vez más el excepcional desempeño de Sigma, marcando nuestro decimotercer trimestre consecutivo de crecimiento en Ingresos, año contra año. El más alto volumen trimestral en la historia contribuyó a alcanzar un Flujo récord, con sólidas ganancias en las Américas y una mejora constante en Europa. Estos resultados positivos reflejan la creciente preferencia de los consumidores, así como una fuerte ejecución para aprovechar ciertas condiciones favorables del mercado.

Con base en los resultados del año a la fecha, elevamos nuestra Guía 2024. Nuestra previsión de Ingresos es ahora de US \$8,850 millones, frente a US \$8,650 millones, y el Flujo estimado se revisó al alza a US \$1,000 millones, frente a US \$920 millones. Estas nuevas estimaciones incluyen un sólido desempeño en las Américas, la continua recuperación de nuestras operaciones europeas y el fortalecimiento del dólar con respecto al peso mexicano en la segunda mitad del año.

Durante el segundo trimestre, anunciamos el nombramiento de Juan Ignacio Amat como el nuevo Director General para nuestras operaciones europeas, la segunda región más grande de Sigma. Juan aporta una sólida trayectoria de más de 20 años en diversos roles de liderazgo dentro de importantes empresas de bienes de consumo en Europa. Anticipamos trabajar junto con él para fortalecer nuestra posición competitiva e impulsar la mejora de la rentabilidad en Europa.

Continuando con el compromiso de fortalecer nuestra posición financiera, completamos la amortización total de nuestro bono de US \$1,000 millones con vencimiento en 2026, principalmente a través de la exitosa reapertura y colocación de notas locales. Es importante destacar que Sigma es la única empresa mexicana con una emisión que tiene un plazo de doce años con amortización al vencimiento y tasa fija en el mercado local de deuda. Estos logros refuerzan nuestra sólida posición financiera y reflejan un enfoque disciplinado en la gestión de pasivos.

En el frente de la Sostenibilidad, seguimos impulsando mejoras, logrando calificaciones más altas de Sustainalytics y S&P, consistentemente por encima del promedio de la industria en ambos casos. Los invito a explorar nuestro [Informe de Sostenibilidad 2023](#), que presenta nuestros logros y las iniciativas en curso en materia ASG, incluyendo un promedio de cumplimiento de más del 80% en nuestros compromisos de sostenibilidad restantes para 2025.

Es realmente alentador presenciar un progreso tan significativo en varios frentes estratégicos, acompañado de resultados récord en el primer semestre del año. Todo esto ha sido posible gracias al arduo trabajo y la dedicación de todo el equipo de Sigma.

A medida que avanzamos, estamos preparados para afrontar las condiciones cambiantes del mercado y aprovechar las oportunidades de crecimiento en la segunda mitad del año.

Clave de Cotización: SIGMA

Trimestre: 2 Año: 2024

SIGMA

Consolidado

Cantidades monetarias expresadas en Unidades

Gracias, como siempre, por su interés en Sigma.”

Rodrigo Fernández

Información a revelar sobre la naturaleza del negocio [bloque de texto]

Sigma Alimentos, S.A. de C.V. (“Sigma”) es una sociedad anónima de capital variable, subsidiaria de Alfa, constituida el 18 de diciembre de 1971 en la Ciudad de México, con una duración de 99 años, y tiene sus oficinas generales en Av. Gómez Morín 1111, Colonia Carrizalejo, San Pedro Garza García, N.L., C.P. 66254, México, Teléfono: +52 (81) 8748 9000. Sigma opera bajo el nombre comercial de Sigma.

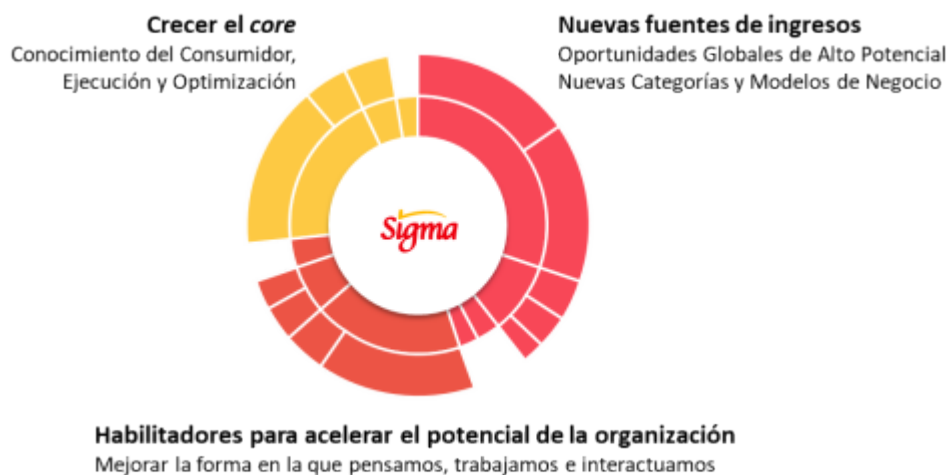
El negocio de alimentos refrigerados de Sigma se estableció en 1939 por la familia Brener. Alfa adquirió Sigma en 1980 y, a la fecha de este Prospecto, es titular del 100% del total de las acciones de ésta. Desde que Alfa adquirió Sigma, la Compañía ha incrementado su tamaño y presencia geográfica rápidamente a través de un crecimiento orgánico y de adquisiciones estratégicas mediante las cuales ha logrado establecer una presencia internacional importante en la industria.

Sigma cuenta con un portafolio diversificado de marcas líderes en distintas categorías y segmentos, incluyendo Campofrío®, Aoste®, Bar-S®, FUD®, San Rafael®, Braedt®, La Villita® y Yoplait®. Sigma tiene operaciones en 17 países, divididos en cuatro regiones: Europa, Estados Unidos, México y ciertos países de Latam. Sigma distribuye más de 11,000 productos distintos, a través de más de 100 marcas, en más de 670,000 puntos de venta (aproximadamente 53,000 en Europa, 164,000 en Estados Unidos, 365,000 en México y 95,000 en ciertos países de Latinoamérica) mediante una amplia red de distribución refrigerada. La Compañía cuenta con más de 46,000 empleados y cuenta con 64 plantas de producción (49 de carnes frías y carne de res, 13 de productos lácteos y 2 de alimentos preparados), 179 centros de distribución y cerca de 8,000 vehículos (más de 990 en Europa, más de 100 en Estados Unidos, más de 6,000 en México y más de 880 en ciertos países de Latinoamérica).

Información a revelar sobre los objetivos de la gerencia y sus estrategias para alcanzar esos objetivos [bloque de texto]

Sigma tiene como objetivo tener un crecimiento orgánico de EBITDA de un dígito medio-alto, complementado con una estrategia de fusiones y adquisiciones. La estrategia de Sigma se enfoca en 3 pilares:

- Crecer el negocio principal (*core*)
- Desarrollar nuevas fuentes de ingresos
- Habilitadores para acelerar el potencial de la organización



Crecer el Negocio Principal (*core*)

A través de los años, Sigma ha desarrollado un negocio principal (*core*) exitoso que continuara fortaleciendo a través de:

- Conocimiento profundo de sus consumidores, innovación y generación de valor de marca con el fin de exceder las necesidades del consumidor.
- Ejecución con excelencia y eficiencia para ofrecer una propuesta de valor ganadora.
- Expansión de márgenes a través de mayores ingresos, iniciativas de ahorro en costos, sin comprometer la propuesta de valor, optimización del portafolio y el aprovechamiento de la escala del negocio. Por ejemplo, en Europa se están persiguiendo las siguientes iniciativas:
 - *Acciones Topline*: Incremento del 20% del precio promedio acumulado en Euros.

Clave de Cotización: SIGMA

Trimestre: 2 Año: 2024

SIGMA

Consolidado

Cantidades monetarias expresadas en Unidades

- *Optimización del Footprint*: Incremento en utilización de capacidad, reestructura de la cadena de suministro, depuración de SKUs de menor rentabilidad y flexibilidad con sustitución de tecnología.
- *Iniciativas Estratégicas*: Incursionar en categorías adyacentes, *white-spaces*, nuevos canales, *snacks* y productos a base de plantas y aprovechar capacidades existentes.
- *Unidad de Negocio Internacional (IBU)*: Enfoque en mercados de alto valor, y tropicalización de productos como propuesta ganadora vía exportaciones.

Durante el tercer trimestre del 2023, Sigma vendió sus operaciones en Italia. Esta transacción representó otro paso decisivo hacia la optimización de las operaciones de Sigma al enfocarse en los principales mercados europeos y acelerar la expansión del margen de flujo en la región.

Para crecer el *core*, además de los esfuerzos para proteger la rentabilidad, Sigma diseñó e implementó iniciativas de eficiencia en toda la organización. Un ejemplo es su programa *Fuel*, enfocado en reducir la complejidad de la estructura de costos y optimizar los procesos de presupuesto y abastecimiento, entre otros. Con este programa, al cierre del 2023, Sigma había logrado beneficios de aproximadamente US\$80 millones a través de diversas iniciativas para evitar y ahorrar costos. Los recursos provenientes de *Fuel* también sirven para explorar oportunidades de alto potencial en su unidad de negocio de *Growth*.

Desarrollar Nuevas Fuentes de Ingresos

Sigma ha identificado oportunidades de alto potencial en cada una de las diferentes regiones en la que opera:

- México: Chorizos, untables, etc.
- EE.UU.: Jamones, *sausages*, *foodservice*, etc.
- Latam: Canal tradicional, *foodservice*, etc.
- Europa: Comidas preparadas, salchichas maduradas, carnes frescas.

Buscando complementar y acelerar su crecimiento, Sigma creó la Unidad de Negocio *Growth*, bajo la Dirección de Nuevas Avenidas de Crecimiento, la cual es una unidad de negocio independiente enfocada en la creación de nuevas categorías y modelos de negocio, siendo autónoma para asegurar la flexibilidad y teniendo acceso a todas las capacidades de Sigma.

El negocio de *Growth* cuenta con un equipo dedicado, con habilidades de emprendimiento, que está enfocado en generar, incubar, lanzar y escalar nuevos negocios. Se enfoca en el lanzamiento de nuevas categorías de productos que capitalicen las capacidades de innovación, formulación, producción y distribución que el negocio *core* que Sigma posee. Se busca enfocar en industrias que, a diferencia de las actuales de la Compañía que se centran en mercados maduros y más estables, permitan crecimientos acelerados.



- i. *Categorías Globales:* Sus principales lanzamientos son Better Balance® y SNACK'IN FOR YOU®, propuestas enfocadas a productos a base de proteína vegetal y *snacks*, respectivamente. Better Balance®, lanzada durante el 2022 pasó más de 4,000 puntos de venta en España, México y Estados Unidos. Asimismo, la salchicha Better Balance® ha logrado desplazar a competidores regionales y globales en el mercado español en un corto tiempo como el SKU de mayor venta dentro de la categoría. La marca de SNACK'IN FOR YOU® por su parte, busca otorgar a los consumidores un balance entre la indulgencia y un producto saludable.
- ii. *Nuevos modelos de negocio:* Compuesto por negocios como lo son *Netport*, *Grill House*, *CONVY*, *Prêcis*, *FoodForms*, entre otros. *Netport* es un nuevo negocio orientado a comercializar y distribuir productos nostálgicos y especializados de México y Latinoamérica en Estados Unidos donde la empresa capitaliza su *expertise* en distribución y comercialización para hacer llegar estos productos a la creciente comunidad hispana en este país. Llevando de la mano al cliente, con *Netport* se cubren todos los servicios de exportación, almacenaje y distribución e inclusive ejecución en el punto de venta final. *Grill House* es una aplicación móvil enfocada en consumidores amantes de la parrilla y enfocada en este particular momento de consumo. *Prêcis* es la línea de negocio de Sigma que busca ofrecer la más alta calidad en cortes *sous-vide* a sus clientes. *FoodForms* es un *startup* impulsado por la Compañía que se enfoca en la reingeniería de alimentos para lograr un menor costo sin sacrificar calidad, obteniendo un etiquetado más limpio y mejor experiencia para el consumidor. Los nuevos modelos de negocio cruzan por cuatro etapas, su ideación, prueba piloto, su lanzamiento y finalmente, su escalamiento.
- iii. *Ecosistema Emprendedor:* Impulsado con el programa *Tastech by Sigma®*, un programa global de innovación abierta, con el que se busca revolucionar la industria alimentaria en colaboración con *startups* y *scaleups* de todo el mundo. La tercera edición de *Tastech by Sigma®*, se expandió a nuevas geografías recibiendo solicitudes de *startups* de 41 países y realizando pruebas piloto con 12 de ellas en diferentes regiones. *Tastech* invitó a los emprendedores a poner a prueba sus proyectos en 4 desafíos para transformar la manera en que “*se producen, distribuyen y comercializan los alimentos que nos nutren*”. Las principales categorías impulsadas este año fueron:

1. *New Business Models* – conceptos disruptivos que mejoren la experiencia del consumidor a través de nuevos conceptos de alimentos, formatos de compra y canales de distribución eficientes.
2. *Future Foods* – alimentos e ingredientes con alto contenido proteico, así como soluciones que incrementen el valor nutricional y permitan reducir los contenidos de sodio, azúcar y grasas.
3. *Green Tech* – procesos sustentables que permitan el aprovechamiento de subproductos en la cadena de valor de la industria de alimentos, reduzcan la huella de carbono de empaques y mejoren la eficiencia en los transportes, especialmente los refrigerados.
4. *Power Connections* – herramientas y aplicaciones para el análisis de las tendencias de consumo y el desarrollo de nuevas experiencias de compra, además de la optimización de puntos de venta, logística o ruteo y cadenas de suministro.

Habilitadores para acelerar el potencial de la organización

Estas iniciativas pretenden mejorar la organización de Sigma y de todos sus colaboradores en la forma que piensan, trabajan e interactúan, fomentando discusiones abiertas y tempranas para romper silos, descubrir causas raíz e implementar mejores soluciones que impulsen la competitividad a largo plazo, reflejando la forma en que piensan, trabajan e interactúan.



Información a revelar sobre los recursos, riesgos y relaciones más significativos de la entidad [bloque de texto]

El público inversionista debe considerar cuidadosamente los factores de riesgo que se describen a continuación antes de tomar cualquier decisión de inversión. Dichos factores e incertidumbres no son los únicos a los que se enfrenta la Compañía y otros que la Compañía desconoce o que, considera actualmente como de poca importancia, también podrían afectar sus operaciones y actividades. La materialización de cualquiera de los riesgos que se describen a continuación podría tener un efecto adverso significativo sobre las operaciones, la situación financiera o los resultados de operación de la Compañía. Los riesgos descritos a continuación pretenden destacar aquellos que son específicos de la Compañía, pero que de ninguna manera deben considerarse como los únicos riesgos que el público inversionista pudiere llegar a enfrentar. Dichos riesgos e incertidumbres adicionales, incluyendo aquellos que en lo general afecten a la industria en la que opera la Compañía, las zonas geográficas en las que tiene presencia, los relacionados a los temas Ambientales, Sociales y de Gobernanza (ASG) o aquellos riesgos que consideran que no son importantes, pero que también pueden llegar a afectar su negocio y el valor de la inversión. La información que se incluye en el presente prospecto, distinta a la información histórica, refleja las perspectivas operativas y financieras sobre acontecimientos futuros, mismas que son inciertas. Las expresiones "cree", "espera", "estima", "considera", "prevé", "planea" y otras expresiones similares, identifican dichas perspectivas o estimaciones. Al evaluarlas, el inversionista potencial deberá tener en cuenta los factores descritos en esta sección y otras advertencias contenidas en este Prospecto.

Los factores de riesgo describen las circunstancias que podrían ocasionar que los resultados reales difieran significativamente de los esperados, con base en las perspectivas o estimaciones a futuro.

Riesgos relacionados con las Operaciones

El desempeño de Sigma, como sociedad controladora, depende directamente de los resultados de sus subsidiarias.

La Compañía es una sociedad controladora cuyos principales activos consisten en las acciones de sus subsidiarias. En virtud de lo anterior, los ingresos de la Compañía provienen principalmente del pago de principal e intereses sobre cuentas ínter compañías, así como de dividendos pagaderos por sus subsidiarias. Aun cuando actualmente ninguna de las subsidiarias tiene limitaciones contractuales para pagar principal, intereses y dividendos, cualquier acuerdo financiero o de otra naturaleza que en el futuro imponga una restricción a las subsidiarias para hacer pagos de principal, intereses y dividendos a la Compañía, podría afectar negativamente a la Compañía.

En general, las sociedades mexicanas pueden pagar dividendos a sus accionistas en el caso de que dicho pago de dividendos y los estados financieros que reflejen las utilidades netas distribuibles sean aprobados por sus accionistas, después del establecimiento de la reserva legal y sólo si todas las pérdidas correspondientes a ejercicios anteriores han sido absorbidas o pagadas.

Asimismo, la capacidad de la Compañía de cumplir sus obligaciones de pago frente a sus acreedores, incluyendo los Tenedores, no sólo depende de los pagos que reciba de sus subsidiarias sino además de su capacidad de participar en la distribución de los activos de sus subsidiarias en caso de una liquidación. Dicha distribución estará subordinada a las reclamaciones de pago de los acreedores que tengan preferencia por ley, así como reclamaciones de los acreedores de la Compañía y/o de sus subsidiarias que estén garantizadas por dichas subsidiarias.

La forma en la que Sigma define la UAFIDA Ajustada podría ser distinta a la forma en la que otras empresas del mismo sector lo determinan, por lo que la UAFIDA Ajustada podría no ser un factor comparable.

El Emisor calcula la UAFIDA Ajustada como su utilidad de operación más depreciación, amortización y deterioro de activos no circulantes. La Compañía presenta su UAFIDA Ajustada debido a que considera que la UAFIDA Ajustada representa una base útil para evaluar su desempeño operativo. La UAFIDA Ajustada no es una medida de desempeño financiero bajo las NIIF. Asimismo, Sigma considera que la UAFIDA Ajustada representa una base útil para comparar sus resultados con los de otras empresas, dado que muestra sus resultados de operación independientemente de su capitalización y sus impuestos. Sin embargo, los inversionistas no deben considerar la UAFIDA Ajustada de forma aislada y no debe interpretarse como sustituto de la utilidad neta o la utilidad de operación al medir el desempeño financiero. La UAFIDA Ajustada tiene limitaciones importantes que afectan su valor como instrumento de medición de la rentabilidad general de Sigma, debido a que no toma en consideración ciertos costos fijos que pueden afectar sustancialmente dicha rentabilidad, como es el caso de los intereses devengados, los impuestos a la utilidad, la depreciación, la amortización y el deterioro de activos. Es posible que Sigma calcule su UAFIDA Ajustada en forma distinta a la utilizada por otras empresas para calcular la misma partida u otras partidas con nombres similares. Otras empresas comparables con Sigma podrían definir la UAFIDA Ajustada de manera distinta por lo que cualquier comparación entre la UAFIDA Ajustada de Sigma y el de otra empresa del sector, no son necesariamente una comparación real del desempeño operativo entre las mismas.

Sigma podría no ser capaz de obtener financiamientos en ciertas circunstancias, lo que podría dificultar o impedir que pueda cubrir sus necesidades futuras de capital o refinanciar su deuda actual al vencimiento.

Los mercados financieros y las condiciones económicas mundiales siguen siendo volátiles. Un deterioro de los mercados de capitales y de crédito podría dificultar la capacidad de acceso de Sigma a estos mercados. Además, los cambios adversos en las calificaciones crediticias del Emisor, como fue la baja a BBB- por parte de S&P en septiembre de 2020, que se basan en varios factores, incluyendo, entre otros, la calificación de Alfa, la calidad de la gestión de la administración, el nivel de apalancamiento, la liquidez y la capacidad para acceder a una amplia gama de fuentes de financiamiento, podrían aumentar el costo de financiamiento de la Compañía. Si esto ocurriera, Sigma no puede asegurar que el financiamiento adicional para cubrir sus necesidades de capital procedente de los mercados de crédito y de capitales estaría disponible y, de estarlo, si lo estuviera en condiciones aceptables. Además, la Compañía podría no ser capaz de refinanciar sus deudas al vencimiento en términos aceptables o en absoluto. Cualquiera de dichos

Clave de Cotización: SIGMA

Trimestre: 2 Año: 2024

SIGMA

Consolidado

Cantidades monetarias expresadas en Unidades

escenarios podría tener un efecto adverso importante en la posición financiera y resultados de las operaciones de la Compañía.

En el pasado, Sigma ha experimentado pérdidas, incluyendo algunas relacionadas con el uso de instrumentos financieros derivados, lo que podría ocurrir nuevamente en el futuro.

Sigma utiliza instrumentos financieros derivados para administrar riesgos asociados con tasas de interés y para cubrir ciertos riesgos asociados con la adquisición de materias primas, así como riesgos relacionados con los mercados financieros. Las políticas internas de la Compañía no le permiten contratar instrumentos financieros derivados con fines especulativos. No obstante, en el futuro, la Compañía podría seguir contratando instrumentos financieros derivados, como un mecanismo de cobertura contra ciertos riesgos de negocio, aun cuando dichos instrumentos no califiquen contablemente, bajo las NIIF como instrumentos de cobertura. Asimismo, el Emisor podría estar obligada a contabilizar pérdidas de valor en un futuro que podrían ser importantes. La valuación de mercado (*mark-to-market*) para instrumentos financieros derivados se encuentra reflejada en el estado de resultados de la Compañía y en el pasado ha ocasionado volatilidad en los resultados. Sigma podría incurrir en pérdidas en el futuro en relación con el uso de instrumentos financieros derivados.

La mayoría de los instrumentos financieros derivados están sujetos a llamadas de margen, en caso de que se excedan los mínimos aplicables acordados con cada una de las contrapartes. En algunos escenarios de estrés, el efectivo necesario para cubrir dichas llamadas de margen podría reducir los montos disponibles para las operaciones y otras necesidades de capital.

Además, ante los factores geopolíticos y económicos a nivel global que están fuera de control de la empresa, Sigma podría enfrentar el riesgo de que la solvencia y capacidad de pago de las contrapartes se puedan deteriorar sustancialmente. Lo anterior podría impedir a las contrapartes hacer frente a sus obligaciones, lo cual expondría a Sigma a riesgos de mercado que podrían tener un efecto adverso importante.

La intención es continuar utilizando instrumentos financieros derivados en un futuro, para propósitos de cobertura y no de especulación, de conformidad con las políticas de riesgo. Sin perjuicio de lo anterior, el Emisor no puede asegurar que no incurrirá en pérdidas netas derivadas de lo anterior, o que no tendrá la necesidad de realizar pagos en efectivo o desembolsar efectivo para el cumplimiento de llamadas de margen relacionadas con dichos futuros instrumentos financieros derivados.

El crecimiento vía fusiones, adquisiciones o alianzas estratégicas podría verse afectado por la legislación de competencia económica, el acceso a recursos de capital, así como por los costos y dificultades que conllevaría integrar los negocios y tecnologías adquiridos en el futuro, lo que podría impedir el crecimiento y afectar la competitividad de manera negativa.

En el pasado, Sigma ha realizado adquisiciones a fin de expandir sus negocios y operaciones. Es posible que la Compañía continúe realizando adquisiciones en el futuro como parte de una estrategia que busque un mayor crecimiento, o a fin de mantener una posición competitiva dentro de las industrias en las que se opera, o para mejorar la posición competitiva de sus empresas. Esta estrategia conlleva riesgos que podrían tener un efecto adverso importante

Clave de Cotización: SIGMA

Trimestre: 2 Año: 2024

SIGMA

Consolidado

Cantidades monetarias expresadas en Unidades

sobre el negocio, la situación financiera, los resultados de las operaciones y las perspectivas. Entre dichos riesgos se incluyen:

- la existencia de pasivos no identificados o no previstos, o bien riesgos en las operaciones de las empresas que se pudieran adquirir;
- la necesidad de incurrir en deudas, lo que podría reducir el efectivo disponible para operaciones y otros usos debido a la necesidad de dar servicio a dichas deudas;
- la incapacidad para lograr los resultados esperados, las economías de escala, las sinergias u otros beneficios buscados;
- costos y tiempos necesarios para concluir e integrar las adquisiciones podrían resultar mayores a los esperados;
- trastornos potenciales para los negocios en marcha y la dificultad para mantener el ambiente de control interno, tecnologías y procedimientos de sistemas de información;
- incapacidad para integrar exitosamente los servicios, productos y al personal adquirido, o de generar ahorros esperados en costos u otros beneficios por sinergias provenientes de las adquisiciones;
- incapacidad para conservar relaciones con empleados, clientes y proveedores;
- restricciones o condiciones impuestas por autoridades en materia de competencia económica;
- traslapes o pérdidas de clientes, tanto los que Sigma atendía previo a la adquisición, como los atendidos por la entidad adquirida; y
- falta de rendimiento de las inversiones.

Si los negocios adquiridos no se pudiesen integrar o administrar de manera exitosa, entre otras cosas, no se podrían realizar los ahorros previstos en costos ni el crecimiento en los ingresos, lo que podría tener como resultado una rentabilidad disminuida o pérdidas. En caso de que surgiesen nuevas oportunidades de expansión, el Emisor podría no contar con los recursos suficientes para aprovecharlas y el financiamiento de las mismas podría no estar disponible, fuese o no en términos favorables, lo que provocaría renunciar a esas oportunidades. El impacto que tendría cualquier adquisición o inversión futura no puede preverse en su totalidad y si cualquiera de los riesgos arriba expuestos se materializase, podría ocasionarse un efecto importante adverso en los negocios, la situación financiera o los resultados de operación y las perspectivas de la Compañía. Asimismo, la estrategia depende de la capacidad para identificar y adquirir activos adecuados a precios deseables. No se podría asegurar que tenga éxito en identificar o adquirir activos idóneos en el futuro.

La reglamentación de las actividades de fusión y adquisición en EE.UU., México y otros países, podría igualmente limitar la capacidad para realizar adquisiciones o fusiones futuras. La Emisora no puede garantizar que las

Clave de Cotización: SIGMA

Trimestre: 2 Año: 2024

SIGMA

Consolidado

Cantidades monetarias expresadas en Unidades

autoridades en materia de competencia económica en cualquiera de los países en los que opera o en los que pretenda hacerlo, aprobarán dichas transacciones o si impondrán condiciones importantes para llevarlas a cabo.

Es posible que Sigma sufra interrupciones o fallas en los sistemas de tecnología de la información, incluyendo violaciones de seguridad del sistema u otros ataques de ciberseguridad.

La Compañía depende de infraestructura y sistemas de tecnología de la información sofisticados para apoyar el negocio, incluida la tecnología de control de procesos. Cualquiera de estos sistemas podría ser susceptible a interrupciones eléctricas debido a incendios, inundaciones, pérdida de suministro de energía, fallas en las telecomunicaciones y sucesos similares. La falla en los sistemas de tecnología de la información, así como las fallas en la red y violaciones en la seguridad de la información u otros ataques de ciberseguridad, podrían perturbar las operaciones, causando un atraso o cancelación de las solicitudes de los clientes, impedir la manufactura o envío de productos, las operaciones de proceso y los reportes de resultados financieros, provocar la divulgación no intencional de información de clientes o un daño a la reputación. Dichas fallas podrían afectar de manera adversa los ingresos y la rentabilidad, sin que se pueda garantizar que los planes de contingencia que tienen los negocios operarían con eficacia durante una falla o interrupción de los sistemas de tecnología de la información. En los últimos años, los ciberataques y otras tácticas diseñadas para obtener acceso y explotar información sensible mediante la violación de los sistemas críticos de las grandes organizaciones han aumentado en volumen y sofisticación. El Emisor depende de la información interna, y es vulnerable a las fallas de estos sistemas, incluso a través de violaciones de la seguridad del sistema, violaciones de la protección de datos u otros ataques de ciberseguridad. Sigma podría estar expuesta a un ciberataque a través de una brecha interna desde los servidores conectados a la red interna o una brecha externa debido a interrupciones por acceso no autorizado a sus sistemas, lo que podría afectar su capacidad para operar los sistemas existentes. Si se producen estos acontecimientos, incluido un ciberataque que provoque la pérdida de datos críticos o la divulgación o el uso de información confidencial, la exposición de dicha información podría tener un efecto significativo adverso en su reputación y en otras situaciones, lo que podría afectar negativamente a su situación financiera y los resultados de sus operaciones.

Los derechos de propiedad intelectual y la tecnología son valiosos para la Compañía; la imposibilidad de proteger y defender adecuadamente dichos derechos podría afectar sustancialmente al negocio.

Los derechos de propiedad intelectual y la tecnología son activos valiosos para el negocio de Sigma. La capacidad del Emisor para competir eficientemente depende, en gran parte, de obtener, mantener y proteger la tecnología y sus derechos de propiedad intelectual. Sin embargo, las patentes, marcas, secretos industriales y otros derechos de propiedad intelectual, podrían no ser obstáculo suficiente para prevenir que terceras personas compitan con Sigma en negocios similares a los que participa. A pesar de los esfuerzos, los derechos de propiedad intelectual podrían no otorgar la protección necesaria frente a usos no autorizados o a la competencia. Asimismo, podrían caducar, expirar o ser impugnados en beneficio de terceras personas, afectando así el negocio. Además, aunque la Compañía cuenta con las licencias sobre derechos de propiedad intelectual, las mismas podrían estar también disponibles para los competidores, afectando su capacidad para hacer valer los derechos frente a terceras personas o limitando o dificultando la solución de controversias con terceras partes que cuenten con licencias similares. Sigma busca siempre proteger y hacer valer sus derechos de propiedad intelectual en contra de terceros que los hayan infringido. Por lo tanto, el Emisor podría iniciar litigios con respecto a la violación o al mal uso de los derechos de propiedad intelectual. Sin embargo, la Compañía no puede asegurar que sus derechos de propiedad intelectual no serán utilizados sin su autorización. Asimismo, vigilar el

Clave de Cotización: SIGMA

Trimestre: 2 Año: 2024

SIGMA

Consolidado

Cantidades monetarias expresadas en Unidades

uso de los derechos de propiedad intelectual podría ser difícil o costoso. La violación de los derechos de propiedad intelectual o la defensa no exitosa de los mismos podría afectar de manera adversa las operaciones y resultados de Sigma.

La Compañía podría quedar expuesta a riesgos relacionados con litigios y procedimientos administrativos, que podrían afectar de manera adversa e importante sus operaciones y el desempeño financiero.

Las operaciones de la Compañía podrían exponerla a litigios relacionados con procedimientos regulatorios, fiscales, laborales, administrativos y del medio ambiente, así como a investigaciones por parte del gobierno, demandas por agravios y controversias contractuales, procedimientos del orden penal y otros. En el contexto de estos procedimientos, no solo se le podría requerir pagar multas o daños, sino que la Compañía podría estar sujeta a sanciones complementarias o a la imposición de medidas preventivas que podrían afectar su capacidad de continuar operando regularmente. Aun cuando se impugnen estas demandas de manera firme o, en su caso, existieren seguros, los litigios y otros procedimientos constituyen situaciones inherentemente costosas e impredecibles y de difícil estimación y cálculo por lo que se refiere al resultado. Aun cuando la Compañía tuviere provisiones para enfrentar dichos litigios o procedimientos, las cantidades reservadas, en su caso, podrían ser insuficientes para cubrir los gastos relacionados.

Cualquier pérdida de personal clave podría afectar de manera adversa el negocio.

El éxito de Sigma depende, en gran medida, de las habilidades, experiencia y colaboración del equipo de administración y del personal clave. La pérdida de la prestación de servicios de alguno o algunos miembros del equipo de administración o de otros funcionarios con habilidades especiales, podría tener un efecto adverso sobre el negocio, la situación financiera y los resultados de operación de la Emisora. Si la Compañía no pudiese atraer o retener a directivos calificados o personal clave, la capacidad para lograr sus objetivos de negocio podría verse afectada de manera negativa.

Cualquier deterioro de las relaciones laborales con los empleados o el aumento de los costos laborales, podrían afectar de manera adversa las operaciones, los negocios, la condición financiera, los resultados de las operaciones y las perspectivas de la Compañía.

Las operaciones del Emisor dependen de manera importante de sus colaboradores. Al 31 de diciembre de 2023, Sigma tenía más de 46,000 colaboradores. Cualquier aumento importante en los costos laborales, el deterioro de las relaciones con los empleados, o la reducción o suspensión laboral en cualquiera de las instalaciones de la Compañía, ya sea como consecuencia de actos sindicales, de la incapacidad para lograr un acuerdo en la negociación de los salarios o de otras condiciones laborales, de disturbios sociales que afecten la fuerza laboral o por cualquier otra razón, podrían tener un efecto adverso importante en los negocios, la situación financiera o los resultados de operaciones de la Compañía. Cualquier huelga, disminución en las actividades laborales o cualquier disturbio de tipo laboral, podría afectar de manera adversa la capacidad de la Compañía para suministrar productos a sus clientes, lo cual podría implicar una reducción en los ingresos.

La Compañía no ha sufrido ninguna huelga relevante en el pasado y considera que sus relaciones con los sindicatos y sus trabajadores son buenas y estables. Una parte importante de sus colaboradores pertenece a algún sindicato. Ver “3) La Compañía – b) Descripción del negocio – vi) Recursos humanos”. El salario y las prestaciones de los empleados sindicalizados están sujetas a contratos colectivos de trabajo que son negociados periódicamente. Por

Clave de Cotización: SIGMA

Trimestre: 2 Año: 2024

SIGMA

Consolidado

Cantidades monetarias expresadas en Unidades

consiguiente, si se llegara a presentar alguna diferencia significativa en las negociaciones de alguno de dichos contratos colectivos de trabajo, o cualquier conflicto laboral importante, podrían verse afectados de manera negativa las operaciones del Emisor y sus resultados.

Recientemente se promulgaron modificaciones legislativas a las leyes en materia laboral, de seguridad social y fiscal. Sigma ha tomado las medidas necesarias para hacer ajustes dentro de sus cadenas de suministro de servicios y obras especializadas para no caer en riesgos laborales, de seguridad social y fiscales. Cualquier incremento en los costos laborales o de modificaciones a las condiciones de trabajo por las interpretaciones de los tribunales mexicanos o de las autoridades laborales derivadas de estas modificaciones podría afectar adversamente a la Compañía.

El brote de COVID-19 u otras enfermedades, pandemias o epidemias podrían tener un efecto adverso en los negocios, en la situación financiera o los resultados de operación de la Compañía.

El 11 de marzo de 2020, la Organización Mundial de la Salud declaró a la enfermedad infecciosa por virus COVID-19 como una pandemia. Debido a su fácil propagación por contacto con personas infectadas, el COVID-19 pone en riesgo la salud y, por tanto, la integridad de la población a nivel mundial, incluyendo a la mayoría de los países donde las subsidiarias de la Compañía operan. Para evitar su propagación y así salvaguardar la salud de sus ciudadanos, muchos países adoptaron medidas preventivas extraordinarias tales como: declaratorias de emergencia, cierre de fronteras, suspensión parcial o total de actividades laborales, suspensión de operaciones, restricciones al tránsito de personas, prohibiciones para viajar, órdenes de cuarentena obligatoria e incluso, en algunos casos, implementación de toques de queda. Por tratarse de una emergencia de salud pública de alcance nacional e internacional, cuyos efectos e impacto total son inciertos e imprevisibles, un nuevo brote de COVID-19, otra enfermedad o pandemia podría llegar a tener afectaciones en los países en los que la Compañía tiene operaciones, lo que podría ocasionar efectos adversos en su negocio, condición financiera y resultados de operación, así como en la capacidad de cumplir con sus obligaciones financieras en los plazos establecidos. Por ejemplo, durante el brote de COVID-19 en el 2020, el Emisor enfrentó efectos adversos en la industria de *foodservice* debido a la menor actividad o cierres temporales de restaurantes y hoteles como medida para prevenir el contagio del virus en las comunidades. Ante esta situación, la Emisora integró comités de continuidad por negocio, a nivel local, subsidiarias y corporativo para monitorear de cerca la situación y coordinar su respuesta según lo requerían las cambiantes condiciones. Ante este tipo de situaciones, la Compañía ha emprendido distintas acciones enfocadas en la seguridad y continuidad de los negocios, las cuales incluyen entre otros: mayores protocolos de higiene y sanitización, reducción del personal en plantas vía colaboración virtual, medidas de distanciamiento físico y restricciones de viajes. Sigma también trabaja en coordinación con terceros en sus cadenas de valor, a fin de ajustar sus operaciones y mantener el suministro de productos y servicios esenciales. Durante 2021 y 2022, el Emisor mantuvo el continuo monitoreo del entorno para reforzar los protocolos sanitarios en sus operaciones e impulsó iniciativas para incentivar la vacunación entre sus colaboradores y sus familias con el fin de reducir el riesgo de hospitalización y muerte por la enfermedad.

Cualquier interrupción significativa o prolongada en la operación de las instalaciones de producción de Sigma afectaría negativamente a la Compañía.

Cualquier interrupción prolongada o significativa en la operación de las instalaciones de producción de la Compañía, ya sea debido a reparaciones, mantenimiento, accidentes industriales, fallas de los equipos, errores humanos o cualquier otro motivo, podría interrumpir y afectar negativamente sus operaciones. En particular, cualquier

Clave de Cotización: SIGMA

Trimestre: 2 Año: 2024

SIGMA

Consolidado

Cantidades monetarias expresadas en Unidades

interrupción importante en sus instalaciones de producción podrían tener un impacto adverso en su capacidad para cumplir con sus obligaciones en virtud de los contratos con sus clientes, lo que podría dar lugar a sanciones o penas contractuales o la terminación de los contratos respectivos. En dichas circunstancias, la Emisora no puede asegurar que será capaz de negociar una modificación del contrato aplicable, o una sustitución del mismo, lo que podría tener un efecto significativo adverso en el negocio, situación financiera, resultados de operaciones y perspectivas de la Compañía.

Las operaciones de la Compañía podrían verse afectadas negativamente si se produjera un cambio en la situación financiera u operativa de sus proveedores.

Las operaciones comerciales de la Compañía dependen en cierta medida de las relaciones que mantiene con sus proveedores. Una serie de acontecimientos, como el deterioro de la situación financiera o las operaciones de sus proveedores por cualquier razón, podría restringir la capacidad de los proveedores para cumplir sus obligaciones frente a la Compañía y, por consecuencia, afectar a la Compañía en forma significativa y adversa.

Los incumplimientos cruzados o la declaración de vencimiento anticipado de la deuda de la Compañía podrían ocasionarle problemas de liquidez importantes.

La Compañía ha obtenido financiamientos en el pasado y lo seguirá haciendo. Algunos de los documentos relacionados con dichos financiamientos contienen cláusulas que obligan a la Compañía a mantener ciertas razones financieras y a cumplir ciertas obligaciones de hacer y de no hacer. El incumplimiento de dichas obligaciones podría dar lugar al vencimiento anticipado de dichos financiamientos o a la negativa de ciertos acreedores de otorgar financiamientos adicionales a la Compañía. Asimismo, algunos de sus financiamientos contienen cláusulas de incumplimiento cruzado, que darían derecho a otros acreedores a vencer anticipadamente sus créditos. El vencimiento anticipado de una parte importante de la deuda de la Compañía podría afectarla en forma significativa y adversa.

La Compañía está sujeta a leyes y reglamentos anticorrupción, antisoborno, antilavado y antimonopolio en todos los países en los que opera.

La Compañía está sujeta a leyes y reglamentos anticorrupción, antisoborno, antilavado, antimonopolio y otras leyes y reglamentos similares o equivalentes en todos los países en los que opera. El Sistema Nacional Anticorrupción en México (SNA) incluye un marco legal tendiente a garantizar la implementación de estrategias y políticas públicas de lucha contra la corrupción y la impunidad con el fin de lograr la plena coordinación de los esfuerzos de los gobiernos federal, estatal y municipal para prevenir, investigar y sancionar las violaciones administrativas y las prácticas corruptas de funcionarios públicos, empresas y particulares. Para el funcionamiento del SNA, el Congreso mexicano aprobó la Ley General del Sistema Nacional Anticorrupción, la Ley Federal Anticorrupción en Contrataciones Públicas la Ley General de Responsabilidades Administrativas y la Ley Orgánica del Tribunal Federal de Justicia Administrativa. Además, aprobó la Ley de Fiscalización y Rendición de Cuentas de la Federación, y las modificaciones a varias leyes relativas a los controles internos en el poder ejecutivo federal, incluyendo la Ley Orgánica de la Administración Pública Federal, la Ley de Coordinación Fiscal y la Ley General de Contabilidad Gubernamental. La Compañía no puede asegurar que sus políticas y procedimientos internos son suficientes para prevenir o detectar prácticas inadecuadas, fraudes o violaciones de la ley por parte de sus filiales, empleados, consejeros, funcionarios, socios, agentes y proveedores de servicios, o que dichas personas no lleven a cabo acciones que violen las políticas y procedimientos de

Clave de Cotización: SIGMA

Trimestre: 2 Año: 2024

SIGMA

Consolidado

Cantidades monetarias expresadas en Unidades

la Compañía. Cualquier infracción a dichas podría tener un efecto significativo adverso en el negocio, reputación, resultados de operaciones y situación financiera de la Compañía.

El nivel de endeudamiento de Sigma podría afectar su flexibilidad operativa, su crecimiento y su capacidad para cumplir puntualmente con sus obligaciones.

Al 31 de diciembre de 2023 el endeudamiento total del Emisor ascendía a la cantidad de Ps. \$41,799 millones, la cual no contaba con garantía real. El nivel de endeudamiento podría tener importantes consecuencias, incluyendo:

- (i) la limitación de la capacidad de Sigma para generar flujos de efectivo necesarios para cumplir sus obligaciones con sus acreedores,
- (ii) la limitación de flujos de efectivo disponibles para fondar el capital de trabajo, inversiones y otros requerimientos corporativos,
- (iii) el incremento de la vulnerabilidad la Emisora a condiciones adversas de la economía o industria, incluyendo incrementos en tasas de interés, fluctuaciones en los tipos de cambio y volatilidad del mercado,
- (iv) la limitación de la capacidad de Sigma para obtener financiamiento adicional para refinanciar deuda o fondar requerimientos futuros de capital de trabajo, inversiones y otros requerimientos corporativos, y concretar adquisiciones en términos favorables,
- (v) la limitación en la flexibilidad de planeación o reacción a cambios en el negocio o industria, y
- (vi) la limitación de la capacidad de Sigma para obtener financiamiento para adquisiciones, inversiones o para tomar ventaja de oportunidades de negocio.

En la medida en que Sigma incurra en endeudamiento adicional, los riesgos descritos en el párrafo anterior podrían incrementar. Asimismo, el efectivo requerido en el futuro podría ser mayor al proyectado por la administración. El flujo de efectivo de operaciones podría no ser suficiente para pagar la deuda conforme esta se vuelva exigible, y Sigma podría no ser capaz de contratar deuda, vender activos o solicitar financiamientos en términos aceptables para refinanciar la deuda.

Sigma podría incurrir en pérdidas que no estén cubiertas por seguros.

La Emisora mantiene seguros por tipos y cantidades que considera son consistentes con las prácticas de la industria en los países en los que opera. Dichas pólizas de seguro cubren, entre otras cosas, accidentes y lesiones de empleados, daños materiales e interrupción de negocios, averías de maquinaria, activos fijos, instalaciones, así como responsabilidad civil. Aún y cuando la Compañía procura mantener los tipos y niveles de seguros adecuados, no todos los siniestros son asegurable. Por otra parte, puede haber eventos asegurable que no sean cubiertos en su totalidad de acuerdo con las condiciones de cobertura o límites contratados. Asimismo, las aseguradoras podrían buscar rescindir o negar cobertura para responsabilidades futuras, incluyendo demandas, investigaciones y otras acciones legales. Cualquier evento que resulte en un siniestro sustancial podría tener un efecto significativo y adverso en el negocio,

Clave de Cotización: SIGMA

Trimestre: 2 Año: 2024

SIGMA

Consolidado

Cantidades monetarias expresadas en Unidades

situación financiera y resultados de operación de Sigma. Por otro lado, las primas de seguros podrían aumentar con el tiempo en respuesta a cualquier evolución negativa del historial de siniestros o debido a las condiciones generales del mercado.

Sigma realiza sus actividades en una industria altamente competitiva.

La industria alimenticia es altamente competitiva. En ella concurren un gran número de competidores que comercializan productos en los mercados en los que la Compañía tiene presencia. Asimismo, ciertos competidores enfocan sus productos a un nicho específico de mercado. Hay competidores que pueden tener una mayor aceptación o participación en ciertos aspectos del negocio, más o mejores recursos. En el pasado, algunas tácticas de nuevos participantes o de los existentes han provocado un efecto negativo en la industria. Sigma no puede asegurar que no sucederán situaciones similares y el impacto de las mismas para la Compañía. “Ver 3) La Compañía – b) Descripción del negocio – viii) Información del mercado”.

Sigma es controlada por Alfa, quien podría tomar decisiones que podrían afectar adversamente su situación financiera o resultados.

Sigma es controlada directamente por Alfa, una sociedad controladora que, a través de sus subsidiarias, opera en diversos sectores industriales y económicos. Aun cuando Sigma determina sus planes de negocio, Alfa ejerce una influencia significativa en la estrategia y administración de Sigma y, como consecuencia, algunas decisiones de negocio o cambio en la estrategia global de Alfa, incluyendo decisiones respecto al nivel de endeudamiento, estructura corporativa, asignación presupuestal o la propia administración, podrían afectar el desempeño y la rentabilidad de Sigma.

Durante el tercer trimestre de 2020, Alfa dio a conocer su iniciativa de desbloqueo de valor. A través de esta estrategia, Alfa busca maximizar el valor para los accionistas y eliminar su descuento de conglomerado al evolucionar gradualmente hacia unidades de negocio totalmente independientes frente a la estructura actual de conglomerado. El 17 de agosto de 2020, recibió la aprobación de los accionistas para escindir Nemark, S.A.B. de C.V. (“Nemark”), su división automotriz. Desde entonces, Alfa ha transferido la totalidad de su participación accionaria en Nemark a una nueva entidad denominada Controladora Nemark, S.A.B. de C.V., que comenzó a cotizar de manera independiente en la Bolsa Mexicana de Valores el 14 de diciembre de 2020. Además de la escisión de Nemark, Alfa ya ha dado pasos adicionales para cumplir con su estrategia de liberación de valor. El 18 de agosto de 2020, Alfa anunció que Newpek, su división de petróleo y gas, había desinvertido todos sus activos en Texas. Además, el 12 de Julio de 2022, Alfa celebró su Asamblea Extraordinaria de Accionistas donde se aprobó la propuesta de escisión de la totalidad de su participación accionaria en Axtel, S.A.B. de C.V. Se constituyó una nueva entidad bursátil de capital variable que empezó su cotización en la BMV el 29 de mayo de 2023, “Controladora Axtel”, a la cual Alfa transfirió la totalidad de su participación en el capital social, así como otros activos. El posible método y el calendario de cualquier escisión de Alpek de Alfa aún no se ha determinado o aprobado por los accionistas de Alfa. No se puede asegurar que dicha escisión vaya a producirse, ni, en caso de producirse, cuál sería el efecto sobre Sigma.

Sigma ha celebrado y espera continuar celebrando operaciones con Alfa y subsidiarias, tales como contratos para la prestación de servicios administrativos y corporativos en el curso ordinario del negocio. Ver “5) Administración – c) Administradores y Accionistas – Principales accionistas.”

Los incrementos en el precio de los insumos pueden afectar las utilidades de Sigma.

La Compañía adquiere insumos producidos por terceros, por lo que sus costos están expuestos a variaciones en los precios de éstos. Los insumos más importantes para el Emisor, como carne de pollo, pavo y cerdo, leche en polvo y líquida, así como los combustibles, están sujetos a variaciones de precio, ya sea por la dinámica de la oferta y demanda, o por políticas de precios impuestas por los gobiernos de algunos de los países donde opera. A su vez, los precios de los productos derivados de la carne están ligados al precio de los cereales, ya que éstos son usados como alimento para ganado y aves. Si llegase a aumentar el precio de los cereales, también podría aumentar el precio de la carne y, en consecuencia, el costo de los insumos de la Compañía. Es posible que Sigma no pueda trasladar el costo de dichos insumos a los precios de sus productos. La creciente demanda por cereales y combustibles a nivel mundial, así como una menor oferta debido a usos alternativos antes no considerados, o consumo en regiones que antes no consumían dichos productos, como China e India, cambios climatológicos o eventos atmosféricos, tales como sequías, inundaciones o huracanes, volatilidad cambiaria, factores geopolíticos, tales como guerras o estallidos sociales en países productores de crudo o bloqueo de exportaciones, así como contingencias sanitarias, tales como la gripe aviar o el virus porcino, tienen incidencia en la disponibilidad de materia prima y, como resultado, en el costo de los insumos. Lo anterior podría afectar el desempeño y la rentabilidad de Sigma.

Las barreras comerciales podrían afectar a la Compañía.

Sigma importa algunas de sus materias primas a los países en los que opera. En algunos casos, las importaciones se han visto afectadas por diversos factores, entre los que se incluyen disputas comerciales y medidas de seguridad sanitaria. Por ejemplo, en el pasado, el gobierno mexicano ha impuesto restricciones a la importación desde EE.UU. de productos avícolas como consecuencia del virus de la fiebre aviar. Los eventos que afecten el comercio internacional podrían restringir la capacidad de importar materias primas y, por lo tanto, generar un efecto negativo en los resultados del Emisor.

La pérdida de clientes importantes podría tener un efecto adverso en los ingresos y el desempeño financiero de la Compañía.

Los diez principales clientes de Sigma, con los cuales ha mantenido una continua relación de negocios, representaron, en conjunto, aproximadamente el 21% de sus ingresos consolidados en 2023. El Emisor no celebra contratos de suministro con sus clientes en el curso ordinario de sus negocios y, cuando sea este el caso, en muchos casos éstos son terminables por voluntad del cliente. Aun cuando no hay dependencia de ningún cliente, la pérdida de cualquier cliente importante podría afectar negativamente los ingresos y la rentabilidad de la Emisora. En virtud de que la rentabilidad de la Compañía depende del mantenimiento de un alto nivel de capacidad utilizada, la pérdida de la totalidad o una parte sustancial de su volumen de ventas a un cliente importante tendría un efecto adverso sobre la misma. Igualmente, si alguno de los principales clientes del Emisor enfrentara problemas financieros, los resultados de la Compañía y su capacidad para recuperar las cuentas por cobrar de dicho cliente podrían verse afectados en forma adversa. Además, la consolidación de la cartera de clientes de Sigma y la proliferación de las marcas propias podrían dar lugar a la disminución de los ingresos y la rentabilidad de Sigma.

La Compañía tiene celebrados distintos contratos de franquicia y distribución, por lo que la pérdida de los derechos otorgados a Sigma por cualquiera de sus contratos podría afectar sus actividades y su competitividad.

Sigma cuenta con distintos contratos de franquicias con Sodima, conforme a los cuales tiene el derecho exclusivo para producir, comercializar, y distribuir los productos Yoplait® en México, Centroamérica, República Dominicana y Haití. Además, Sigma tiene el derecho de utilizar los procesos de producción y fabricación de Sodima, así como de recibir asistencia técnica de esta última. A cambio de estos derechos, la Emisora se ha obligado a no vender, bajo otras marcas, productos idénticos o substancialmente similares a ciertos productos de la marca Yoplait® en México, Centroamérica, República Dominicana y Haití. La relación comercial con Sodima inició en el año 1992 en México y desde entonces se ha expandido a los países y regiones antes mencionados. Sigma también tiene dos contratos de licencia con Oscar Mayer, una división de Kraft Heinz Company, que le otorgan el derecho exclusivo de producción, comercialización y distribución de ciertos productos bajo licencia de Oscar Mayer® en México, España, Portugal, Gibraltar y Andorra, así como un contrato de distribución con Mondelez de México, que le otorga el derecho exclusivo de vender y distribuir el queso crema Philadelphia® en ciertos canales de distribución en México. El contrato de distribución correspondiente a Oscar Mayer® y los contratos de distribución con Mondelez de México, tienen fechas de vencimiento a corto y mediano plazo y estos contratos contienen disposiciones por virtud de los cuales pueden darse por terminados anticipadamente. En el 2014, la Compañía empezó una relación con McCormick & Company Inc., para la fabricación de una nueva línea de salchichas sazonadas para su comercialización en los EE.UU. Adicionalmente, en el año 2014 Sigma celebró un contrato con Hershey México, S.A. de C.V. para la distribución y comercialización de los productos de las marcas Hershey's® y Pelón Pelo Rico®. Aunque la administración de la Compañía considera que dichos contratos serán renovados en su oportunidad, el Emisor no puede asegurar que los mismos se renovararán o, en caso de que se renueven, se renovararán en términos aceptables para la Compañía. Asimismo, el incumplimiento de algunas obligaciones al amparo de dichas licencias por parte de Sigma podría dar lugar a la terminación inmediata de los mismos.

Las interrupciones en la cadena de suministro podrían afectar las operaciones de la Compañía.

Para producir los productos que comercializa en los diferentes países, Sigma requiere de diversas materias primas como carnes de cerdo, res, pollo, pavo, leche, entre otras, que adquiere de diferentes proveedores en diferentes países. Sigma considera que cualquier proveedor podría ser reemplazado por otro similar, aunque si por alguna razón, alguno de éstos dejara de surtir a la Compañía o lo hiciera en términos distintos a los existentes, Sigma podría experimentar retrasos en obtener un proveedor de reemplazo y, de conseguirlo, dicho proveedor podría no ofrecer términos similares a los ofrecidos por el proveedor reemplazado. En cualquiera de estos casos, la Emisora podría verse afectada en sus operaciones y en su situación financiera.

Sigma podría verse obligada a retirar sus productos y los cambios o incumplimientos en las leyes sanitarias podrían tener un efecto adverso en el negocio de la Compañía; asimismo, Sigma está expuesta a acciones de responsabilidad civil.

Las autoridades sanitarias podrían requerir que la Compañía retire del mercado alguno de sus productos si éste resulta inadecuado o riesgoso para el consumo humano. En caso de que se demuestre que Sigma hubiere incumplido con las leyes y reglamentos sanitarios comprometiendo la calidad de los alimentos o la seguridad alimentaria, Sigma podría quedar sujeta a indemnizaciones civiles, multas, medidas cautelares, retiros de producto o embargos de bienes, así como

Clave de Cotización: SIGMA

Trimestre: 2 Año: 2024

SIGMA

Consolidado

Cantidades monetarias expresadas en Unidades

posibles sanciones penales, pudiendo tener un efecto significativo adverso en el negocio, situación financiera y resultados de operación de Sigma. Asimismo, cualesquier cambios en las normas de seguridad alimentaria podrían provocar un aumento en los costos de operación o podría requerirse que se implementen en horarios que no se puedan cumplir sin interrupciones en las operaciones. Por otra parte, la revocación o falta de obtención de permisos y registros necesarios podrían retrasar o evitar que Sigma cumpla con la demanda actual de productos, la introducción de nuevos productos, la construcción de nuevas instalaciones o la adquisición de nuevas empresas.

Sigma está sujeta a riesgos que afectan en general a la industria alimentaria en general, incluyendo los riesgos que se presentan por la contaminación o el deterioro de los alimentos, la evolución de las preocupaciones relacionadas con la nutrición y la salud, reclamaciones de responsabilidad por productos por parte de consumidores, adulteración de productos, la posible falta de disponibilidad y los costos del seguro de responsabilidad civil, así como el costo potencial y la interrupción que genera el retirar productos del mercado.

Además, en el pasado, Sigma ha retirado productos de manera voluntaria debido a una falta de cumplimiento con sus estándares de calidad. Cualquier riesgo de salud real o aparente, incluyendo cualquier publicidad negativa o informes de salud respecto a estos riesgos, podrían causar que los consumidores pierdan confianza en la seguridad y calidad de los productos de Sigma. Incluso si los propios productos de Sigma no se ven afectados por la contaminación, la industria en la que opera puede enfrentarse a publicidad negativa si los productos de otros fabricantes se contaminan, lo que podría resultar en la reducción de la demanda por parte del consumidor en la categoría afectada. Sigma mantiene sistemas diseñados para controlar los riesgos de seguridad alimentaria a lo largo de todas las etapas del proceso de producción. Sin embargo, dichos sistemas y políticas internas podrían no ser totalmente eficaces para atenuar los riesgos relacionados con la seguridad alimentaria.

Asimismo, si se presentaren brotes de enfermedades o epidemias que afecten particularmente a las materias primas utilizadas por Sigma, dichas situaciones podrían afectar el abastecimiento o el precio de dichas materias primas. Por ejemplo, el precio del cerdo aumentó considerablemente como resultado del virus porcino en EE.UU. en el 2014 y de la fiebre porcina africana en China en el 2019.

Las leyes ambientales podrían tener un impacto sobre los resultados de la Compañía.

Las operaciones y propiedades pasadas y presentes del Emisor están sujetas a extensas y cada vez más estrictas leyes y normas concernientes a la protección del medio ambiente. Dichas leyes y normas requieren que la Compañía obtenga licencias, permisos y otras aprobaciones, y que cumplan con los requisitos de estas. Las autoridades gubernamentales podrían no otorgar estas licencias, permisos y aprobaciones, y las leyes y normas podrían cambiar o ser interpretadas de tal manera que se incrementen los costos de cumplimiento de la Emisora. La Compañía ha incurrido y seguirá incurriendo en inversiones de capital y operativas para cumplir con leyes y normas ambientales aplicables en los países en los que opera. La Compañía no puede estimar la cantidad de inversión de capital o cualquier incremento en costos de operación u otros gastos en los que pudiera incurrir para cumplir con estos requerimientos u otra regulación ambiental aplicable. Asimismo, las normas ambientales han sufrido cambios en los últimos años y es posible que Sigma esté sujeta a estándares ambientales más exigentes en el futuro. Aunado a esto, las empresas que se han adquirido o se podrían adquirir en un futuro, así como sus activos, podrían contar con responsabilidades ambientales o estar sujetas a riesgos sobre los cuales el Emisor podría no conocer a través de investigaciones previas a su adquisición.

Clave de Cotización: SIGMA

Trimestre: 2 Año: 2024

SIGMA

Consolidado

Cantidades monetarias expresadas en Unidades

Las operaciones del Emisor pueden verse afectadas por su dependencia de los autoservicios.

Para la venta de sus productos, Sigma utiliza tanto el canal tradicional, como el canal moderno, representado principalmente por las cadenas de supermercados, en cada uno de los países donde participa. En años recientes, se ha presentado una tendencia hacia la consolidación de los canales que ha permitido la expansión de las cadenas de autoservicio y el incremento en su poder de negociación. Cualquier deterioro en el desempeño de ventas de las cadenas de autoservicio que son clientes de Sigma podría afectar en sus resultados de operación. Las cadenas de autoservicio también comercializan en sus anaqueles producto de la competencia, por lo que existe un riesgo de que dichas cadenas de autoservicios den mayor preferencia en sus anaqueles a productos de la competencia. Si en el futuro, las cadenas de autoservicio aprovechan su poder para buscar mejorar precios, deciden cambiar sus políticas, impulsan el desarrollo de sus marcas privadas y/o modifican algunas otras condiciones de negocio o de pago, los ingresos y utilidades de la Compañía podrían verse afectados negativamente. Ver Sección “3) La Compañía – b) Descripción del negocio - Canales de Distribución”.

La imposición de un régimen de control de precios sobre los productos que produce la Compañía podría tener un impacto sobre los resultados de Sigma.

Los precios de venta de los productos de Sigma se encuentran regulados por la oferta y la demanda, por lo que la Emisora tiene la libertad de modificar sus precios con base en sus propias decisiones de estrategia. La Compañía no puede asegurar que alguna autoridad, en algún país donde Sigma participe, no impondrá un régimen de control de precios respecto de los productos que produce Sigma. La imposición de un control de precios por parte de alguna autoridad, respecto de los productos que produce el Emisor y en algún país donde participé, podría tener un impacto negativo sobre sus resultados de operación.

La reputación de las marcas y la pérdida de propiedad intelectual pudieran tener un efecto sobre el desempeño de Sigma.

Trece marcas dentro del portafolio de Sigma generan ingresos anuales por más de US\$100 millones. Las marcas son un activo clave para Sigma, por lo que mantener la reputación de las marcas es esencial para el desempeño y rentabilidad de Sigma. Por otro lado, la mala reputación de alguna de ellas podría generar efectos adversos en el negocio, operaciones y situación financiera de Sigma. Si bien Sigma considera que sus marcas tienen una preferencia significativa, no puede asegurar que las marcas se mantendrán en la preferencia del consumidor con el paso del tiempo. Las marcas de Sigma están registradas en los países relevantes para el negocio. Si alguna persona o empresa hace mal uso de alguna de ellas, tomar acciones podría ser costoso y podría desviar recursos de la operación normal de Sigma. Aunque se busca reforzar y asegurar el buen uso de marcas registradas, no es posible asegurar que no habrá imitaciones o mal uso de ellas por parte de terceros.

Riesgos relacionados con los países en los que Sigma opera.

Las políticas de los gobiernos, la regulación y los acontecimientos de orden económico, político y social en los países donde el Emisor opera podrían tener un efecto adverso en sus negocios, situación financiera y resultados de operación.

Clave de Cotización: SIGMA

Trimestre: 2 Año: 2024

SIGMA

Consolidado

Cantidades monetarias expresadas en Unidades

La mayoría de los activos de la Compañía, incluyendo muchas de sus plantas de producción, están ubicados en México, Europa, América Latina y EE.UU. Por lo tanto, sus negocios, su situación financiera y sus resultados de operación están expuestos a riesgos económicos, legales y regulatorios de dichos países, tales como control de cambios, inflación, barreras de entrada, expropiaciones, cambios en la legislación laboral, cambios en la legislación fiscal, así como fluctuaciones en el tipo de cambio, las tasas de interés, la inflación, la estabilidad social, y otros eventos de carácter políticos, económicos o sociales en dichos países. El Emisor desconoce si las reformas legales futuras en las leyes la afectarían negativamente.

Una desaceleración de la actividad económica afectaría los ingresos de Sigma.

La Compañía produce, comercializa y distribuye sus productos en los 17 países donde opera, así como en otras geografías, a través de distribuidores. Por lo tanto, sus ingresos dependen del crecimiento de dichas economías. Un crecimiento menor a lo esperado o negativo en algunas de estas economías reduciría los ingresos del Emisor. La Compañía no puede asegurar que el crecimiento económico en los países donde tiene operaciones será suficiente para mantener o incrementar sus ingresos.

Las condiciones económicas globales pueden afectar de manera adversa el negocio y su desempeño financiero.

Las condiciones económicas globales y de los países donde Sigma opera podrían afectar de manera adversa su negocio, resultados de operación o su situación financiera. Cuando las condiciones económicas se deterioran, los mercados finales de los productos pueden observar bajas y, de esa forma, ocasionar reducciones en los ingresos y la rentabilidad. Además, la estabilidad financiera de los clientes y proveedores del Emisor podría verse afectada y resultar en menores compras de productos, retrasos o cancelaciones, incrementos en las cuentas incobrables o incumplimientos por parte de clientes y proveedores. Asimismo, podría ser más costoso o difícil obtener financiamiento para fondar las operaciones, oportunidades de inversión o adquisición, o bien, para refinanciar deuda. Si la Compañía no fuese capaz de tener acceso a los mercados de deuda a tasas competitivas o simplemente no pudiese tener acceso a ellos, la capacidad para ejecutar su plan de negocios, sus estrategias o refinanciar deuda, podría verse afectada de manera negativa.

Riesgos relacionados con los mercados en los que la Emisora opera.

Actualmente, la Compañía, a través de sus subsidiarias, mantiene operaciones en 17 países: Alemania, Bélgica, Costa Rica, Ecuador, El Salvador, España, EE.UU., Francia, Guatemala, Honduras, México, Nicaragua, Países Bajos, Perú, Portugal, República Dominicana y Rumania. Tanto la situación financiera como las operaciones de Sigma están expuestas a riesgos derivados de sus actividades internacionales. Cada país o mercado en el que la Compañía tiene inversiones presenta condiciones particulares que podrían repercutir en su desempeño global, tales como fluctuaciones en las tasas de interés, inflación, cambios en los hábitos de consumo, inestabilidad política y social, nuevos marcos jurídicos y fiscales, entre otros. Asimismo, las operaciones de las subsidiarias de la Emisora en el extranjero se mantienen en la moneda local de cada país y posteriormente son convertidas a pesos para propósitos de presentación, por lo que cualquier fluctuación del valor de las monedas de referencia con respecto al Peso, puede tener un efecto en los resultados consolidados de la Compañía. Sigma no puede asegurar que las futuras condiciones económicas de los países donde tiene instalaciones, y sobre las cuales no tiene control, no tendrán un efecto adverso en sus operaciones.

Clave de Cotización: SIGMA

Trimestre: 2 Año: 2024

SIGMA

Consolidado

Cantidades monetarias expresadas en Unidades

Las políticas o disposiciones legales del gobierno federal mexicano, así como los acontecimientos económicos, políticos y sociales en México podrían afectar de manera adversa el negocio, la condición financiera, los resultados de operación y las perspectivas.

La Emisora es una sociedad mercantil mexicana y una parte significativa de sus activos están ubicados en México, lo que incluye a muchas de las instalaciones productivas. Como resultado, el negocio, la condición financiera, los resultados de operación y las perspectivas, se encuentran sujetos a riesgos regulatorios, políticos, económicos y legales específicos de México. El gobierno federal mexicano ha ejercido y continúa ejerciendo influencia significativa sobre la economía mexicana. En consecuencia, las acciones del gobierno federal mexicano, la política fiscal y monetaria, así como la regulación de empresas de participación estatal, como Pemex o CFE, y de la industria privada, podrían tener un impacto en las entidades del sector privado mexicano, incluyendo a la Compañía. Además, el negocio, la situación financiera y los resultados de operación de Sigma podrían verse afectados por las fluctuaciones cambiarias, inestabilidad de precios, inflación, movimiento en tasas de interés, disposiciones legales, políticas fiscales, inestabilidad social y otros acontecimientos políticos, sociales y económicos en México o que le afecten a éste y respecto de los cuales no se tiene control. No se puede asegurar a los Tenedores que los cambios en las políticas del gobierno federal mexicano no afectarán de manera negativa a los negocios, la condición financiera o los resultados de operación de la Compañía. Sigma tampoco puede predecir el impacto que tales condiciones políticas tendrán en la economía mexicana. Igualmente, la correlación directa entre la economía mexicana y la de EE.UU. ha crecido en los últimos años desde la firma del TLCAN en 1994 y el consecuente incremento en la actividad comercial entre ambos países. En consecuencia, una desaceleración de la economía en EE.UU., la modificación de tratados comerciales con EE.UU., o la imposición de aranceles o tarifas a las exportaciones de México a EE.UU., podrían tener un impacto negativo en la economía mexicana.

El aumento de la violencia en México, incluyendo violencia provocada por el crimen organizado, ha tenido un impacto negativo y podría continuar teniendo un efecto adverso en la economía mexicana y en los negocios, los resultados de las operaciones y la situación financiera de Sigma.

En años recientes, México ha experimentado periodos prolongados de delincuencia, principalmente derivada del crimen organizado. Este tipo de violencia se ha intensificado particularmente en los estados del norte del país que comparten frontera con EE.UU., en la costa sur del Pacífico, en la costa sureste y en la península de Yucatán. Asimismo, en los últimos años se ha incrementado el robo de combustibles en ductos, principalmente, en el centro y sureste del país. A pesar de los esfuerzos del gobierno mexicano por incrementar las medidas de seguridad mediante el fortalecimiento de las fuerzas militares y policíacas, la violencia y el crimen organizado continúan amenazando la economía mexicana y constituyen una fuente de inestabilidad e inseguridad económica y política. La criminalidad sistemática aislada puede interrumpir las operaciones de la Compañía, impactar su capacidad para obtener ingresos e incrementar los costos de sus operaciones. La permanencia de la violencia podría tener como resultado la adopción de medidas adicionales por parte del gobierno mexicano, dentro de las cuales pueden incluirse restricciones al transporte y comercio a lo largo de las fronteras.

El gobierno mexicano ha ejercido y continúa ejerciendo, una influencia significativa en la economía mexicana, los sucesos políticos y sociales en México pudieran afectar las operaciones de Sigma.

Clave de Cotización: SIGMA

Trimestre: 2 Año: 2024

SIGMA

Consolidado

Cantidades monetarias expresadas en Unidades

El Gobierno Federal ha ejercido, y continúa ejerciendo, una influencia significativa sobre la economía mexicana. La presidencia de Andrés Manuel López Obrador del Partido Movimiento de Regeneración Nacional (MORENA) concluye el 30 de septiembre de 2024. A la fecha del presente Prospecto, y como resultado del proceso electoral de junio de 2021, MORENA y sus partidos aliados tienen una mayoría absoluta en la Cámara de Diputados y Cámara de Senadores, y ningún partido político o alianza tiene la mayoría calificada en ambas cámaras. El 2 de junio de 2024 se llevarán a cabo elecciones federales y estatales en las cuales, entre otros, se elegirá un nuevo presidente de México, integrantes de la Cámara de Diputados y la Cámara de Senadores, así como gobernadores de distintas entidades federativas, incluyendo la Ciudad de México. El proceso electoral asociado con estas elecciones y los posibles cambios de proyecto de nación podrían generar incertidumbre y riesgos que pudieran resultar en un efecto adverso significativo en el negocio del Sigma y su capacidad de cumplir con sus obligaciones financieras.

Adicionalmente, no existe certeza sobre si la estabilidad relativa del actual ambiente político mexicano continuará en el futuro.

Han existido tensiones regionales, políticas y sociales en México en varias ocasiones. La situación política y social en México podría afectar la economía mexicana, lo cual pudiera tener como resultado que surjan afectaciones negativas a las operaciones de Sigma, situación financiera y liquidez.

Los desastres naturales, así como cualquier evento relacionado a los efectos del cambio climático podrían afectar las operaciones, resultados y perspectivas de la Compañía.

Los desastres naturales, incluyendo temblores, huracanes, inundaciones, tornados, entre otros (incluyendo aquellos que pudieran resultar por el cambio climático), han afectado los negocios de la Compañía y los de algunos de sus proveedores y clientes en el pasado y podrían volver a hacerlo. Asimismo, existe la posibilidad que derivado de los esfuerzos por reducir los efectos del cambio climático, se implementen nuevas leyes o disposiciones gubernamentales en cualquiera de los países en los que la Compañía opera. Inversionistas, acreedores y otras personas interesadas podrían también buscar implementar métricas u objetivos ligados al cumplimiento de medidas climáticas los cuales podrían llegar a ser complicados o costosos para Sigma cumplir.

Si se presentaran cualquiera de los sucesos anteriormente descritos, así como similares en el futuro se podrían sufrir interrupciones en los negocios, paros o daños a las instalaciones productivas, incremento de costos o impuestos, restricciones a acceso a capital, impactos reputacionales, entre otros, lo que podría afectar de manera adversa e importante los resultados y perspectiva futura de la Compañía.

Las actividades terroristas, los episodios de violencia y otros eventos geopolíticos y sus consecuencias podrían afectar de manera adversa el negocio, la condición financiera, los resultados de operación y las perspectivas de la Emisora.

Los ataques terroristas, la continua amenaza del crimen organizado, así como las protestas y manifestaciones sociales que afectan las vías de comunicación podrían ocurrir en México y en los demás países donde Sigma opera. Las potenciales acciones de las autoridades policíacas o militares ante esos hechos y el incremento de medidas de seguridad en respuesta a dichas amenazas podrían ocasionar una importante afectación en el comercio a nivel mundial, incluyendo la imposición de restricciones al transporte transfronterizo y la actividad comercial. Eventos geopolíticos, como el conflicto actual entre Rusia y Ucrania, han generado y podrían continuar generando volatilidad en los precios de

Clave de Cotización: SIGMA

Trimestre: 2 Año: 2024

SIGMA

Consolidado

Cantidades monetarias expresadas en Unidades

energéticos y algunos insumos, así como provocar periodos prolongados de incertidumbre que afectarían adversamente a los negocios. La inestabilidad económica y política en cualquier región del mundo podrían afectar negativamente las operaciones del Emisor.

Los retos geopolíticos y otras incertidumbres a nivel mundial podrían afectar a Sigma negativamente.

El Emisor podría experimentar impactos negativos en sus negocios, condición financiera y resultados de operación debido a retos geopolíticos y otras incertidumbres a nivel mundial. Actualmente, la economía mundial se enfrenta a varios retos excepcionales. La invasión de Ucrania por parte de Rusia provocó importantes alteraciones, inestabilidad y volatilidad en los mercados mundiales, así como un aumento en la inflación (entre otras cosas, contribuyendo a un nuevo incremento en los precios de la energía, el petróleo y otras materias primas, y provocando una mayor alteración en las cadenas de suministro) y un crecimiento económico inferior o negativo. La Unión Europea, el Reino Unido, Estados Unidos y otros gobiernos han impuesto sanciones significativas y controles de exportación contra Rusia y sus intereses, y han amenazado con imponer sanciones y controles adicionales. A pesar de que el impacto de dichas medidas y las posibles respuestas por parte de Rusia a las mismas son inciertas, cualquiera de éstas pudiera afectar significativa y negativamente la actividad, situación financiera y los resultados de las operaciones de la Compañía. Por otra parte, los riesgos geopolíticos y económicos también han aumentado en los últimos años como consecuencia de las tensiones comerciales entre Estados Unidos y China, el Brexit, el auge del populismo y las tensiones en Medio Oriente. Las crecientes tensiones comerciales pueden conducir, entre otras cosas, a una desglobalización de la economía mundial, un aumento del proteccionismo o de las barreras a la inmigración, reducción general del comercio internacional de bienes y servicios, así como la reducción de la integración de los mercados financieros. Todo lo anterior podría afectar sustancial y negativamente la actividad, situación financiera y los resultados de las operaciones del Emisor.

Los cambios en el valor relativo del Peso con respecto al dólar podrían tener un efecto adverso.

El tipo de cambio peso-dólar es un factor importante para Sigma debido a su efecto en el negocio, la situación financiera, los resultados de operación y las perspectivas. Actualmente, el tipo de cambio peso-dólar se determina con base en la fluctuación de mercado de conformidad con la política monetaria que fija el Banco de México. No existe certeza alguna de que el Banco de México mantendrá constante el régimen cambiario o de que no adoptará una política monetaria diferente que pueda afectar el tipo de cambio. Cualquier cambio en la política monetaria, el régimen cambiario o en el propio tipo de cambio, derivado de condiciones de mercado, sobre las cuales el Emisor no tiene control, podría tener un impacto considerable, ya sea positivo o negativo, en el negocio, la situación financiera, los resultados de operación y las perspectivas de la Compañía. El Peso ha sufrido devaluaciones importantes frente al dólar en el pasado y podría volver a sufrirlas. El gobierno mexicano ha implementado una serie de medidas para limitar la devaluación del peso y estabilizar la economía local. Sin embargo, no se puede asegurar que esas medidas serán siempre efectivas, continúen vigentes o predecir cómo podrían impactar a la economía mexicana.

Las fluctuaciones en los tipos de cambio podrían afectar adversamente la situación financiera y los resultados de operación de Sigma.

Debido a que Sigma opera en diferentes mercados y recibe ingresos en distintas monedas, está expuesta a riesgos por fluctuaciones en los tipos de cambio. Adicionalmente, algunos de los costos de Sigma provienen de insumos

Clave de Cotización: SIGMA

Trimestre: 2 Año: 2024

SIGMA

Consolidado

Cantidades monetarias expresadas en Unidades

importados, por lo tanto, sus costos están expuestos a variaciones en los tipos de cambio. Asimismo, la estructura de deuda de Sigma se encuentra en diferentes monedas. Sigma no puede asegurar que en un futuro no existan variaciones en los tipos de cambio de alguna de las monedas con las que opera y que, como resultado, llegara a afectar los resultados de operación y el costo del mantenimiento de su deuda.

México podría experimentar elevados niveles de inflación en el futuro.

México posee un historial de elevados niveles de inflación y podría volver a experimentar una elevada inflación en el futuro. Históricamente, la inflación en México ha dado lugar a mayores tasas de interés, a la depreciación del peso y a la imposición de controles gubernamentales sustanciales con respecto a los tipos de cambio y precios, lo que en ocasiones ha afectado de manera adversa a los ingresos y márgenes operativos de las empresas. La tasa anual de inflación durante los últimos tres años, medida por los cambios en el Índice Nacional de Precios al Consumidor, según lo calcula el INEGI, fue de 7.4% en 2021, 7.8% en 2022 y 4.7% en 2023. En los últimos años, la inflación ha visto un incremento sustancial en México y otros países donde la Emisora opera, lo que podría afectar de manera adversa el poder adquisitivo de los consumidores y, por consiguiente, a la demanda de los productos, así como incrementar algunos de los costos, lo que podría afectar de manera adversa el negocio, la situación financiera, los resultados de operación y las perspectivas de la Compañía.

Sigma enfrenta riesgos relacionados con fluctuaciones en las tasas de interés, lo que podría afectar de manera adversa sus resultados de operación y su capacidad de pagar la deuda y otras obligaciones.

Sigma está expuesta a las fluctuaciones de las tasas de interés. Al 31 de diciembre de 2023, 12% de los préstamos del Emisor devengan intereses a tasa variable. Los cambios en las tasas de interés podrían afectar el costo que tienen estos préstamos. Si las tasas de interés aumentaran, las obligaciones de servicio de la tasa variable se incrementarían (aun cuando el importe adeudado se mantuviese igual) y la utilidad neta, o el efectivo disponible para el pago de la deuda, disminuirían. Como resultado, la situación financiera, los resultados de operación y la liquidez podrían verse afectados de manera adversa y significativa. Además, los intentos por reducir los riesgos relacionados con las tasas de interés a través del financiamiento de pasivos a largo plazo con tasas de interés fijas y el uso de instrumentos financieros derivados, como swaps de tasas de interés de variable a fija, podrían ser insuficientes para generar ahorros si las tasas de interés subiesen, lo cual podría afectar adversamente los resultados de operación y la capacidad de pago de deuda y otras obligaciones.

El suministro de energía más limpia o renovable en algunos de los países en donde opera la Compañía.

El cumplimiento de los compromisos de uso de energías más limpias y/o renovables, así como la reducción de emisiones de las principales unidades de negocios están sujetos, en cierto grado, a la disponibilidad pública y/o privada para obtener este tipo de energía en los países en donde operan.

Suministro de agua en zonas de estrés hídrico en México y otros países.

El acceso al agua en los procesos productivos se ha visto afectado de manera importante por el cambio climático y su escasez en algunas regiones del mundo. Específicamente en México, existen altos riesgos de racionalización del agua en zonas áridas y semiáridas, incluyendo zonas en donde la Compañía tiene instalaciones de producción. Aunque

Clave de Cotización: SIGMA

Trimestre: 2 Año: 2024

SIGMA

Consolidado

Cantidades monetarias expresadas en Unidades

Sigma cuenta con programas de eficiencia en el uso del agua, la legislación y medidas gubernamentales de esas zonas podrían modificar el acceso a dicho insumo y obligarle a reducir o suspender operaciones o a llevar a cabo inversiones importantes.

Factores de riesgo relacionados con los Certificados Bursátiles.

Cada Tenedor deberá de basar su decisión de inversión en los Certificados Bursátiles en su propio análisis sobre las consecuencias legales, fiscales, financieras y de otra naturaleza.

Los potenciales Tenedores deberán basar su decisión de inversión en su propio análisis sobre las consecuencias legales, fiscales, financieras y de otra naturaleza, derivadas de realizar una inversión en los Certificados Bursátiles, incluyendo los beneficios de invertir, los riesgos involucrados y sus propios objetivos de inversión. Los inversionistas no deben considerar el contenido del presente Prospecto como recomendaciones legales, fiscales o de inversión y se les sugiere consultar con sus propios asesores profesionales respecto de la adquisición, mantenimiento o venta de su inversión.

Riesgos de liquidez de la inversión en los Certificados Bursátiles.

Debido a que los Certificados Bursátiles son instrumentos que estarán sujetos a valuaciones diarias, un aumento importante en la tasa de interés podría generar una baja en el valor de mercado de los Certificados Bursátiles, lo cual podría limitar la capacidad de los Tenedores para vender los Certificados Bursátiles al precio, en el momento y en el volumen deseados.

Prelación en caso de concurso mercantil.

Los Tenedores serán considerados, en cuanto a su preferencia de pago, en igualdad de circunstancias que los demás acreedores comunes de la Compañía. Conforme a la Ley de Concursos Mercantiles, en caso de concurso mercantil o quiebra del Emisor, ciertos créditos en contra de la masa, incluyendo los créditos a favor de los trabajadores, los créditos a favor de acreedores singularmente privilegiados, los créditos con garantías reales y los créditos fiscales, tendrán preferencia sobre los créditos a favor de los acreedores comunes del Emisor, incluyendo los derivados de los Certificados Bursátiles.

Asimismo, de conformidad con la Ley de Concursos Mercantiles, para determinar la cuantía de las obligaciones de la Compañía a partir de que se dicte la sentencia de declaración de concurso mercantil, si las obligaciones del Emisor se encuentran denominadas en Pesos, deberán convertirse a UDIs (tomando en consideración el valor de las unidades de inversión en la fecha de declaración del concurso mercantil) y si las obligaciones se encuentran denominadas en UDIs, dichas obligaciones se mantendrán denominadas en dichas unidades. Asimismo, las obligaciones de la Emisora denominadas en Pesos o UDIs cesarán de devengar intereses a partir de la fecha de declaración del concurso mercantil.

Modificación al régimen fiscal de los Certificados Bursátiles.

El Régimen Fiscal aplicable a los Certificados Bursátiles podría modificarse a lo largo de la vigencia de los mismos y con ello afectarse los pagos que se realicen a los Tenedores.

Clave de Cotización: SIGMA

Trimestre: 2 Año: 2024

SIGMA

Consolidado

Cantidades monetarias expresadas en Unidades

Cualquier incumplimiento de Sigma respecto de obligaciones de listado señaladas por la BMV, podría resultar en la suspensión de dicho listado y, en ciertos casos, la cancelación de la cotización de sus valores.

El Emisor tendrá la obligación de elaborar y entregar oportunamente al Representante Común, y en su caso, a la CNBV, a la BMV, y a las autoridades financieras competentes, en caso de que se requiera, la información y documentación que proceda conforme a la normatividad aplicable relativa a los Certificados Bursátiles que se emitan con base en lo mismo, incluyendo, sin limitar la información que deba publicarse a través de los sitios o páginas de la red mundial (Internet) de la BMV, y los reportes que resulten necesarios conforme a la Circular Única, por lo que, en caso de incumplimiento a dicha obligación, le podrían ser aplicables medidas disciplinarias y correctivas correspondientes a través de los órganos y procedimientos correspondientes que se establecen en el reglamento de la BMV o, en su caso, podría provocar la suspensión de la cotización o cancelación de la inscripción de los Certificados Bursátiles.

Las calificaciones crediticias de los Certificados Bursátiles pueden estar sujetas a revisión.

Las calificaciones crediticias otorgadas a los Certificados Bursátiles podrán estar sujetas a revisión (ya sea a la baja o al alza) por distintas circunstancias relacionadas con el Emisor, México u otros temas que en opinión de las agencias calificadoras resulten relevantes, incluyendo, cualquier baja a la calificación corporativa de Alfa. Los inversionistas deberán ponderar cuidadosamente cualquier consideración que se señale en las calificaciones correspondientes, las cuales se acompañarán al Suplemento correspondiente a cada Emisión.

Las inspecciones del Representante Común son una facultad y no una obligación en términos de las disposiciones legales aplicables.

De conformidad con lo establecido con la Circular Única, el Representante Común está facultado y tiene el derecho de solicitarnos la información que sea necesaria para dar cumplimiento a las obligaciones a su cargo. Para estos efectos, la Circular Única establece que el Representante Común puede, pero no tiene la obligación de practicar visitas o inspecciones para verificar el cumplimiento de las obligaciones de todas las partes de los documentos de las Emisiones. Al ser facultades (mas no obligaciones) del Representante Común el solicitar la información y realizar las visitas, es posible que el Representante Común no solicite dicha información ni realice las visitas. Asimismo, cualquier verificación que realice el Representante Común se basará en información que reciba de terceros, sin que dicho Representante Común la haya preparado.

La verificación que, en su caso, realice el Representante Común, será con la información proporcionada para tales fines.

El Representante Común tendrá el derecho de solicitar al Emisor, así como a las personas que les presten servicios relacionados con los Certificados Bursátiles, la información para verificar el cumplimiento en tiempo y en forma de las obligaciones establecidas a cargo de las partes respectivas en el título, incluyendo sin limitar, la información y documentación que considere necesaria, en el entendido que la verificación que el Representante Común realice será con la información proporcionada para tales fines.

Falta de liquidez de los Certificados Bursátiles.

Actualmente, el mercado secundario de certificados bursátiles emitidos por emisoras del sector privado es un mercado limitado y con una actividad muy reducida y es posible que dicho mercado no se encuentre del todo disponible una vez concluida la oferta y colocación de los Certificados Bursátiles. El precio al cual se negocien los Certificados Bursátiles puede estar sujeto a diversos factores, tales como el nivel de tasas de interés en general, su liquidez y profundidad en el mercado secundario, las condiciones del mercado de instrumentos similares, las condiciones macroeconómicas en México y la situación financiera de Sigma. En caso de que dicho mercado secundario no se encuentre disponible o presente limitaciones importantes en su volumen, y en el precio de la actividad secundaria, la liquidez de los Certificados Bursátiles puede verse afectada negativamente y los Tenedores podrán no estar en posibilidad de comprar o vender los Certificados Bursátiles en el mercado secundario y posiblemente traducirse en no poder recuperar así la totalidad del precio pagado inicialmente por ellos.

En el caso que los Certificados Bursátiles prevean la posibilidad de ser amortizados anticipadamente o de darse por vencidos anticipadamente y, efectivamente lo sean, los Tenedores podrán no encontrar una inversión equivalente.

El Programa contempla que cada emisión que se realice al amparo del mismo tendrá sus propias características. En el caso que así se señale en el título que ampare una emisión, dicha emisión podrá contemplar la posibilidad de ser amortizada anticipadamente y podrá también contemplar causas de vencimiento anticipado. En el supuesto en que una emisión sea amortizada anticipadamente, ya sea de manera voluntaria o como consecuencia de una causa de vencimiento anticipada, los Tenedores que reciban el pago de sus Certificados Bursátiles podrían no encontrar alternativas de inversión con las mismas características que los Certificados Bursátiles (incluyendo tasas de interés y plazo).

Volatilidad en las tasas de interés.

Los Certificados Bursátiles devengarán intereses a la tasa de interés que se especifique en el título y se dé a conocer en el Suplemento correspondiente a cada emisión, según sea el caso, las cuales podrán ser fijas o variables. En virtud de lo anterior, en relación con los Certificados emitidos con una tasa de interés variable, los Tenedores tendrán el riesgo de que movimientos en los niveles de las tasas de interés en el mercado provoquen que los Certificados Bursátiles les generen rendimientos menores a los que se encuentren disponibles en el mercado en determinado momento.

Información sobre estimaciones.

El presente Prospecto contiene información sobre ciertas estimaciones o proyecciones. Toda información distinta a la información histórica que se incluye en el mismo, refleja las perspectivas de la Compañía en relación con posibles acontecimientos y puede contener información sobre resultados financieros, situaciones económicas, tendencias y hechos inciertos. El Emisor advierte a los inversionistas potenciales que los resultados reales pueden ser sustancialmente distintos a los esperados y que no deberán basarse de forma indebida en información sobre estimaciones. Las expresiones “cree”, “espera”, “considera”, “estima”, “prevé”, “planea” y otras expresiones similares, identifican dichas estimaciones en el presente Prospecto.

Clave de Cotización: SIGMA

Trimestre: 2 Año: 2024

SIGMA

Consolidado

Cantidades monetarias expresadas en Unidades

Asimismo, tanto las determinaciones a las tasas de crecimiento, como las tasas de descuento aplicadas a las proyecciones de flujo de efectivo futuro para la estimación del valor recuperable de las unidades generadoras de efectivo asociadas a los créditos mercantiles, involucran juicios significativos de Sigma.

En caso de realizar Emisiones en Dólares o en otras divisas, las fluctuaciones del Peso en relación con el Dólar u otras divisas podrían derivar en un incremento del costo de financiamiento de la Compañía y limitar su capacidad para solventar obligaciones denominadas en dichas divisas.

El Peso ha estado sometido a devaluaciones significativas ante otras divisas, en particular el Dólar y podría someterse a fluctuaciones significativas en el futuro. Actualmente, el tipo de cambio entre el Peso y otras divisas, en particular el Dólar, se determina con base en la fluctuación de libre mercado conforme políticas establecidas por el Banco de México. No existe garantía alguna que el Banco de México mantendrá el actual régimen de tipo de cambio o que el Banco de México adopte una política monetaria diferente que pueda afectar el tipo de cambio en sí, incluyendo la imposición de controles cambiarios generales. Cualquier cambio en la política monetaria, en el régimen de tipo de cambio o en el tipo de cambio en sí, como resultado de las condiciones de mercado sobre los cuales Sigma no tiene control alguno, podría tener un impacto considerable, ya sea positivo o negativo, sobre las actividades, la situación financiera y los resultados de operaciones del Emisor.

Para efectos de recibir los pagos de principal e intereses en Dólares o en otras divisas, los inversionistas deberán tener una cuenta denominada en Dólares o en otras divisas. En caso de no tener dicha cuenta, o en caso de que algún inversionista desee recibir Pesos, dichos inversionistas recibirán una cantidad en Pesos equivalente al monto pagado por la Compañía, al tipo de cambio disponible para su custodia en el mercado, cuyo tipo de cambio podría no ser el más favorable. El Emisor, Indeval, los custodios y los Intermediarios Colocadores no tendrán ningún tipo de responsabilidad por el tipo de cambio aplicable ni por cualquier deficiencia resultante para los inversionistas.

Las emisiones de Certificados Bursátiles podrán realizarse en Dólares o en otras divisas.

El pago de principal e intereses podrá ser en Dólares o en otras divisas, por lo que los inversionistas interesados en invertir en los Certificados Bursátiles deberán contar con los medios para pagar por la adquisición de los Certificados Bursátiles. Existe un riesgo derivado del tipo de cambio correspondiente al pago en Dólares o en otras divisas respecto a su equivalencia en moneda nacional. En caso de que los tenedores reciban en moneda nacional el pago de principal e intereses, deberá consultar con su propio custodio, sobre la posibilidad de hacerlo, considerando que el tipo de cambio aplicable podría no ser el más favorable. En este sentido, respecto de los tenedores a quienes le sean liquidados sus valores en moneda nacional denominados en Dólares o en otras divisas, su custodio podría no utilizar el tipo de cambio más competitivo y podría recibir una cantidad distinta en moneda nacional en relación con dicha divisa.

Clave de Cotización: SIGMA

Trimestre: 2 Año: 2024

SIGMA

Consolidado

Cantidades monetarias expresadas en Unidades

ESTADO DE RESULTADOS (US \$ MILLONES)

	2T24	1T24	2T22	(%) 2T24 vs		2024	2023	Var.%
				1T24	2T23			
Ingresos Totales	2,246	2,170	2,143	3	5	4,416	4,134	7
Utilidad Bruta	734	706	643	4	14	1,440	1,198	20
Gastos de Operación y otros	(516)	(502)	(480)	3	8	(1,019)	(897)	14
Utilidad de Operación (Pérdida)	218	203	163	7	33	421	301	40
Resultado Financiero Neto	(80)	(74)	(103)	8	(22)	(155)	(173)	(11)
Participación en Resultados de Asociadas	0	0	0	-	-	0	0	-
Impuestos a la Utilidad	(8)	(60)	(64)	(87)	(88)	(68)	(137)	(50)
Utilidad Neta Consolidada (Pérdida)	129	69	(4)	88	-	198	(9)	-
<i>Flujo</i>	<i>279</i>	<i>264</i>	<i>217</i>	<i>6</i>	<i>28</i>	<i>542</i>	<i>409</i>	<i>33</i>
<i>Flujo/Ingresos (%)</i>	<i>12.4</i>	<i>12.2</i>	<i>10.1</i>			<i>12.3</i>	<i>9.9</i>	

El **Volumen** fue de 462 mil toneladas en el 2T24, un aumento de 3% año contra año, ya que el crecimiento de 6% en México y 5% en EE.UU. así como en Latam más que contrarrestó la disminución del 5% en Europa. El Volumen del 2T24 en Europa refleja la desinversión de las operaciones italianas del 3T23. Ajustando por esta transacción, el Volumen comparable europeo incrementó 1%. El Volumen acumulado fue de 911 mil toneladas, 4% mayor que en el 1S23.

Los **Precios promedio** aumentaron 2% comparados con el 2T23. En monedas locales, los precios trimestrales permanecieron estables, año contra año, ya que las iniciativas de administración de ingresos en EE.UU. y México fueron contrarrestadas por menores precios promedio en Europa, relacionados con la desinversión en Italia. Los precios promedio consolidados en monedas locales incrementaron 1% comparados con el 1T24.

Los **Ingresos** fueron de US \$2,246 millones en el 2T24, 5% más año contra año, impulsados principalmente por un mayor Volumen, iniciativas de gestión de ingresos, así como un sólido peso mexicano durante gran parte del trimestre. En monedas locales, los Ingresos trimestrales aumentaron 5% impulsados por el crecimiento en EE.UU. (+10%), México (+11%) y Latam (+3%) (ver Tabla 2).

Los ingresos durante los primeros seis meses de 2024 fueron de US \$4,416 millones, 7% más año contra año. En moneda local, los ingresos acumulados aumentaron 3% en comparación con el 1S23.

Clave de Cotización: SIGMA

Trimestre: 2 Año: 2024

SIGMA

Consolidado

Cantidades monetarias expresadas en Unidades

El **Flujo** fue de US \$279 millones en el segundo trimestre de 2024, 28% más año contra año, impulsado por el crecimiento en todas las regiones. El Flujo trimestral siguió beneficiándose del sólido crecimiento en Volumen, un tipo de cambio favorable del peso mexicano y de la tendencia de recuperación continua en Europa. Como se reportó el año pasado, el Flujo del 2T23 incluye un gasto único de US \$12 millones relacionado con la reestructuración administrativa en Europa. En monedas locales, el Flujo trimestral aumentó 26% respecto al mismo periodo del año anterior.

Similarmente, el Flujo acumulado fue de US \$542 millones, un 33% más en comparación con el 1S23. El margen de Flujo durante el 1S24 fue de 12.3% frente a 9.9% del mismo periodo del año pasado, respaldado por un peso mexicano fuerte y tendencias favorables en los costos de materias primas durante la mayor parte del semestre. En moneda local, el Flujo acumulado aumentó 28%, año contra año.

La **Utilidad de Operación** fue de US \$218 millones en el 2T24, 33% más en comparación con los US \$163 millones del 2T23, impulsados por el aumento del Flujo explicado anteriormente. La Utilidad de Operación acumulada fue de US \$421 millones, un 40% más que el año anterior.

El **Resultado Integral de Financiamiento (RIF)** fue de US \$80 millones, un decremento de 22% respecto a los US \$103 millones del 2T23, ya que los mayores gastos por intereses fueron parcialmente contrarrestados por menores pérdidas cambiarias. El RIF acumulado fue de US \$155 millones, por debajo de los US \$173 millones en el 1S23, por las mismas razones.

La **Utilidad Neta** fue de US \$129 millones en el 2T24, mayor comparada con la pérdida neta de US \$4 millones del 2T23, impulsada por el aumento de la Utilidad de Operación mencionado anteriormente, menores pérdidas cambiarias en medio de una depreciación significativa del peso mexicano en junio de 2024 y menores impuestos. La Utilidad Neta para la primera mitad de 2024 fue de US \$198 millones, comparada con una Pérdida Neta de US \$9 millones durante el mismo periodo en 2023, principalmente debida a una mayor Utilidad de Operación y menores pérdidas cambiarias e impuestos.

Situación financiera, liquidez y recursos de capital [bloque de texto]

CAMBIO EN DEUDA NETA (US \$ MILLONES)

(%) 2T24 vs

Clave de Cotización: SIGMA

Trimestre: 2 Año: 2024

SIGMA

Consolidado

Cantidades monetarias expresadas en Unidades

	2T24	1T24	2T23	1T24	2T23	2024	2023	Var.%
Flujo	279	264	217	6	28	542	409	33
Capital Neto de Trabajo	(48)	(95)	31	(49)	(256)	(142)	(26)	444
Inversiones y Adquisiciones	(43)	(38)	(128)	13	(66)	(81)	(162)	(50)
Gastos Financieros Netos	(60)	(44)	(35)	38	71	(103)	(64)	63
Impuestos a la Utilidad	(124)	(54)	(81)	128	53	(178)	(167)	7
Dividendos	0	(76)	(75)	(100)	(100)	(76)	(75)	1
Otras Fuentes (Usos)	61	(17)	(100)	(453)	(160)	44	(145)	(130)
Disminución (Aumento) en Deuda Neta	65	(59)	(172)	(210)	(138)	6	(229)	(103)

La **Deuda Neta** fue de US \$2,019 millones, US \$65 millones menos que en el 1T24. El flujo de efectivo positivo durante el 2T24 se redujo por mayores impuestos, que incluyeron el pago de fin de periodo correspondiente al ejercicio fiscal 2023. Sin embargo, el Cambio en Deuda Neta del 2T24 se benefició por un efecto positivo de conversión derivado principalmente de la depreciación del peso mexicano al cierre del periodo. La Deuda Neta disminuyó US \$6 millones durante la primera mitad de 2024.

El **Efectivo** sumó US \$724 millones en el 2T24, un decremento de US \$414 millones comparado con el 1T24 y US \$114 millones más que en el 2T23. Los cambios en el saldo de Efectivo reflejan las iniciativas de administración de pasivos en lo que va del año, principalmente la emisión de Certificados Bursátiles en marzo y mayo de 2024, así como el pago total de las Notas Senior con vencimiento en 2026 (ver Eventos recientes – “Emisión de Certificados Bursátiles” y “Redención total de Notas Senior 2026”).


Aproximadamente el 58% del Efectivo se mantuvo en dólares americanos y euros. Las razones financieras al final del trimestre fueron: Deuda Neta a Flujo de 2.0 veces y Cobertura de Intereses de 5.7 veces. La razón de apalancamiento neto al cierre del 2T24 representa el nivel más bajo en cerca de once años (ver Tabla 5).

La inversión en **Capital Neto de Trabajo (CNT)** fue de US \$48 millones durante el 2T24, impulsada principalmente por la inversión en inventario de materias primas en México y Latam, así como mayores cuentas por cobrar en medio del crecimiento en Ingresos en EE.UU. y México.

Las **Inversiones y Adquisiciones (Capex)** sumaron US \$43 millones durante el trimestre, 66% menor que en el 2T23. Aproximadamente el 68% del Capex se destinó a mantenimiento y el resto a proyectos estratégicos.

No se pagaron **Dividendos** durante el 2T24.

EVENTOS RECIENTES – SIGMA

Sucesión Dirección General Europa	<ul style="list-style-type: none"> ➤ Nombramiento de Juan Ignacio Amat como nuevo Director General de Sigma Europa, efectivo al 1° de junio. ➤ Más de 20 años de experiencia en reconocidas empresas de bienes de consumo en Europa, desempeñando diversos puestos de liderazgo en los que implementó con éxito planes de transformación. ➤ Juan Ignacio sucederá a Ricardo Doehner, quien se incorporará a las Funciones Centrales de Sigma para seguir contribuyendo a la estrategia de negocio de la compañía luego de una trayectoria de 10 años en Sigma Europa. 														
Revisión de Guía 2024 al alza	<p style="text-align: center;">➤ Ajuste de la Guía 2024 de Ingresos y Flujo</p> <table border="1" style="width: 100%; border-collapse: collapse;"> <thead> <tr> <th colspan="2" style="text-align: center;">(US \$ Milliones)</th> <th style="text-align: center;">Nuevo</th> <th style="text-align: center;">Previo</th> <th style="text-align: center;">Var. %</th> </tr> </thead> <tbody> <tr> <td rowspan="2" style="text-align: center;">Sigma</td> <td style="text-align: center;">Ingresos</td> <td style="text-align: center;">8,850</td> <td style="text-align: center;">8,650</td> <td style="text-align: center;">2</td> </tr> <tr> <td style="text-align: center;">Flujo</td> <td style="text-align: center;">1,000</td> <td style="text-align: center;">920</td> <td style="text-align: center;">9</td> </tr> </tbody> </table> <ul style="list-style-type: none"> ➤ Las nuevas estimaciones consideran sólido desempeño en las Américas, la recuperación continua de las operaciones europeas y un tipo de cambio promedio de \$18.50 USD/MXN para el 2S24. ➤ La Guía de Capex permanece sin cambios en US \$250 millones. 	(US \$ Milliones)		Nuevo	Previo	Var. %	Sigma	Ingresos	8,850	8,650	2	Flujo	1,000	920	9
(US \$ Milliones)		Nuevo	Previo	Var. %											
Sigma	Ingresos	8,850	8,650	2											
	Flujo	1,000	920	9											
Emisión de Certificados Bursátiles	<ul style="list-style-type: none"> ➤ Exitosa reapertura y colocación de Ps \$7,141 millones (US ~\$424 millones) en notas locales, también conocidas como Certificados Bursátiles (mayo 2024). ➤ La emisión consistió de dos tramos, el primero de Ps \$2,341 millones a un plazo de 3.8 años a una tasa de interés variable y el segundo tramo de Ps \$4,800 millones a un plazo de 12 años a una tasa de interés fija. ➤ El segundo tramo representa la única nota a 12 años en el mercado corporativo mexicano con amortización al vencimiento y tasa fija nominal. 														
Redención total de Notas Senior 2026	<ul style="list-style-type: none"> ➤ Sigma implementó con éxito la redención total de sus Notas Senior con vencimiento en 2026 con un monto total de capital pendiente de US \$1,000 millones. ➤ La redención se financió con recursos de las notas locales emitidas en México más una línea de crédito bancario bilateral de largo plazo por US \$200 millones equivalentes en pesos mexicanos. ➤ El vencimiento promedio de la deuda se extendió de 4.6 a 5.7 años. 														
Portafolio de Marcas	<ul style="list-style-type: none"> ➤ Sigma lanzó  EL ESTANCIERO®, una marca de cortes de carne 100% argentina a 														


Clave de Cotización: SIGMA

Trimestre: 2 Año: 2024

SIGMA

Consolidado

Cantidades monetarias expresadas en Unidades

	través de su canal de Foodservice en México.
Unidad de Negocio <i>Nuevas Vías de Crecimiento</i>	Expansión de la categoría <i>plant-based</i> <ul style="list-style-type: none"> ⚡ Lanzamiento de Better-nera®, un corte entero a base de plantas en España. ⚡ Introducción de la marca  en Francia y Portugal.
Sostenibilidad	Calificaciones <ul style="list-style-type: none"> ⚡ Calificación 2023 de Sustainalytics de 24.6, por encima de la calificación promedio de riesgo de la industria de 33.6. ⚡ Publicación del Reporte de Sostenibilidad 2023 ⚡ Presenta avances en las Metas de Sostenibilidad 2025, así como la estrategia integral ASG de Sigma.

(Ver “Estados Financieros” para el Estado de Situación Financiera y el Estado de Resultados de Sigma del 2T24).

Control interno [bloque de texto]

Alfa, en su capacidad de compañía tenedora de diversas subsidiarias, establece la obligación de todas sus empresas subsidiarias de cumplir con todas las disposiciones establecidas para cada una de sus diferentes áreas de operación. Estos lineamientos son emitidos y aprobados por el comité de auditoría del consejo de Alfa y supervisados por áreas de auditoría en Alfa y en Sigma y están contenidos en diversos manuales de políticas y procedimientos, que incluyen además criterios e IFRS. Dichos lineamientos están estructurados de tal forma que proporcionen una seguridad razonable de que las operaciones se realizan y registran conforme a las directrices establecidas por la administración y bajo la responsabilidad de la dirección de auditoría. El sistema de control interno de Alfa persigue principalmente los siguientes propósitos:

Clave de Cotización: SIGMA

Trimestre: 2 Año: 2024

SIGMA

Consolidado

Cantidades monetarias expresadas en Unidades

- Emitir información confiable, oportuna y razonable;
- Delegar autoridad y asignar responsabilidades para la consecución de las metas y objetivos trazados;
- Detallar las prácticas de negocio en la organización;
- Aportar los métodos de control administrativo que ayuden a supervisar y dar seguimiento al cumplimiento de las políticas y procedimientos;
- Establecer una infraestructura tecnológica adecuada que permita asegurar la eficiencia y efectividad de las operaciones, resguardo y seguridad de la información, así como la continuidad de servicios; y
- Cumplir con las leyes y regulaciones aplicables para cada país donde se tiene operaciones.

Existen manuales de políticas y procedimientos definidos relativos a: la puesta en marcha, ejecución y promoción de los negocios de Alfa; el control y seguimiento de operaciones de adquisición; la promoción, distribución y venta de los proyectos de sus sociedades subsidiarias; y el control en las áreas de recursos humanos, tesorería, contabilidad, jurídico, fiscal e informática, entre otras.

A continuación, se describen brevemente algunas de las políticas y procedimientos de control interno más importantes:

Recursos Humanos

Sigma se apoya en los conocimientos, experiencias, motivación, aptitudes, actitudes y habilidades de su capital humano para lograr sus objetivos. En este sentido, cuenta con políticas y procedimientos que regulan el reclutamiento, selección, contratación e inducción de todos sus colaboradores, así como su capacitación, promoción, compensación y asistencia. Asimismo, contempla los aspectos relativos al control de bajas, prestaciones, pago de nóminas y listas de raya. Estos lineamientos cumplen con las disposiciones legales vigentes y buscan incrementar la eficiencia y productividad de Sigma y sus subsidiarias.

Adquisiciones

La adquisición de bienes y servicios relacionados con los procesos de operación se realiza con base a presupuestos y programas autorizados. Esto ayuda a que las compras se realicen a precio competitivo y condiciones favorables de calidad, oportunidad de entrega y servicio. Para cada operación de compra se definen los niveles de autorización y responsabilidad a los que se tienen que sujetar los funcionarios que realizan las adquisiciones.

Clave de Cotización: SIGMA

Trimestre: 2 Año: 2024

SIGMA

Consolidado

Cantidades monetarias expresadas en Unidades

Sistemas

Se cuenta con manuales para el uso y resguardo de los sistemas y programas de cómputo que se distribuyen entre los usuarios responsables. Existen procedimientos para la correcta asignación, resguardo y uso de los equipos, así como para el control de los mismos y el de sus accesorios. Alfa cuenta con un sistema interno de soporte para la atención de reportes sobre fallas o requerimientos de servicio sobre los equipos de cómputo y sus programas, de manera que el personal pueda realizar sus actividades diarias con el mínimo de contratiempos.

Información a revelar sobre las medidas de rendimiento fundamentales e indicadores que la gerencia utiliza para evaluar el rendimiento de la entidad con respecto a los objetivos establecidos [bloque de texto]

Tabla 1 | SIGMA - CAMBIOS EN VOLUMEN Y PRECIOS (%)

	2T24 vs.		2024 vs.
	1T24	2T23	2023
Volumen Total	2.9	3.1	4.1
Precios Promedio en pesos	1.7	(1.3)	(3.5)
Precios Promedio en dólares	0.6	1.6	2.6

Tabla 2 | SIGMA – VENTAS Y FLUJO EN MONEDA LOCAL

	2T24	1T24	2T23	(%) 2T24 vs.		2024	2023	Var. %
				1T24	2T23			
Ventas								
México (Ps. Millones)	19,116	18,314	17,808	4	7	37,429	35,428	6
Europa (€ Millones)	516	503	555	2	(7)	1,019	1,078	(5)
EE.UU. (US \$ Millones)	426	398	389	7	10	824	735	12

Clave de Cotización: SIGMA Trimestre: 2 Año: 2024

SIGMA Consolidado

Cantidades monetarias expresadas en Unidades

Latam (US \$Millones Eq:)	151	150	146	1	4	298	288	3
Flujo								
México (Ps. Millones)	3,273	2,987	2,888	10	13	6,259	5,291	18
Europa (€ Millones)	17	13	(10)	32	(270)	30	(1)	(-)
EE.UU. (US \$ Millones)	55	59	53	(5)	5	114	94	21
Latam (US \$Millones Eq:)	14	16	12	(9)	20	30	24	21

US \$ Millones equivalente= resultados financieros del 2T24 y 1T24 en cada país convertidos a US dólar al tipo de cambio promedio del 2T23 para cada moneda local. Montos acumulados 2024 convertidos a US dólar al tipo de cambio promedio del acumulado 2023 para cada moneda local.

Tabla 3 | SIGMA - UTILIDAD DE OPERACIÓN

	2T24	1T24	2T23	(%) 2T24 vs.		2024	2023	Var.%
				1T24	2T23			
Utilidad de Operación								
Millones de pesos	3,735	3,454	2,883	8	30	7,188	5,465	32
Millones de dólares	218	203	163	7	33	421	301	40

Tabla 4 | SIGMA - RESULTADO INTEGRAL DE FINANCIAMIENTO (RIF) (US \$ MILLONES)

	2T24	1T24	2T23	(%) 2T24 vs.		2024	2023	Var.%
				1T24	2T23			
Gastos Financieros	(68)	(51)	(45)	34	49	(118)	(80)	49
Productos Financieros	13	8	5	54	159	21	10	105
Gastos Financieros Netos	(55)	(42)	(41)	30	35	(97)	(69)	40
Ganancia (Pérdida) Cambiaria	(26)	(32)	(62)	(21)	(59)	(58)	(104)	(44)
RIF Capitalizado	0	0	0	-	-	0	0	-
Resultado Integral de Financiamiento	(80)	(74)	(103)	8	(22)	(155)	(173)	(11)
Costo Promedio de Pasivos (%)	7.7	6.5	5.3			7.1	5.1	

Clave de Cotización: SIGMA

Trimestre: 2 Año: 2024

SIGMA

Consolidado

Cantidades monetarias expresadas en Unidades

[110000] Información general sobre estados financieros

Clave de cotización:	SIGMA
Periodo cubierto por los estados financieros:	2024/01/01 al 2024/06/30
Fecha de cierre del periodo sobre el que se informa:	2024-06-30
Nombre de la entidad que informa u otras formas de identificación:	SIGMA
Descripción de la moneda de presentación:	MXN
Grado de redondeo utilizado en los estados financieros:	Miles de pesos mexicanos
Consolidado:	Si
Número De Trimestre:	2
Tipo de emisora:	ICS
Explicación del cambio en el nombre de la entidad que informa u otras formas de identificación desde el final del periodo sobre el que se informa precedente:	
Descripción de la naturaleza de los estados financieros:	

Información a revelar sobre información general sobre los estados financieros [bloque de texto]

Sigma Alimentos, S. A. de C. V. y Subsidiarias (conjuntamente “SIGMA” o la “Compañía”), subsidiaria de Alfa, S. A. B. de C. V. (“ALFA”), su última controladora, es una sociedad dedicada a la producción, comercialización y distribución de productos cárnicos, lácteos y de otros alimentos refrigerados y congelados. Sus actividades las desempeña a través de diversas compañías subsidiarias.

La Compañía tiene operaciones en México, E.U.A., Costa Rica, El Salvador, República Dominicana, Perú, Ecuador, Honduras, Nicaragua, Guatemala, España, Francia, Países Bajos, Alemania, Rumania, Bélgica y Portugal; y comercializa sus productos en más de 670,000 puntos de venta en estos países. Los canales de distribución incluyen el canal moderno conformado por supermercados, hipermercados y tiendas de conveniencia, el canal tradicional que comprende pequeñas tiendas de abarrotes, carnicerías tradicionales, delicatessen y mayoristas y el canal de foodservice a

Clave de Cotización: SIGMA

Trimestre: 2 Año: 2024

SIGMA

Consolidado

Cantidades monetarias expresadas en Unidades

través de hoteles, restaurantes, hospitales, canal de comercio electrónico, entre otros. SIGMA ha mantenido una estrecha relación con algunos de sus principales clientes en México, Estados Unidos y Europa, lo cual le ha permitido desarrollar diversos negocios que proporcionan valor agregado a sus operaciones. Su amplio portafolio de marcas ha logrado cubrir por completo los diferentes niveles socioeconómicos, permitiéndole diversificar sus ventas a través de una gran variedad de mercados.

SIGMA tiene su domicilio en Avenida Gómez Morín Sur No. 1111, Col. Carrizalejo, San Pedro Garza García, Nuevo León, México.

Seguimiento de análisis [bloque de texto]

Clave de Cotización: SIGMA

Trimestre: 2 Año: 2024

SIGMA

Consolidado

Cantidades monetarias expresadas en Unidades

[210000] Estado de situación financiera, circulante/no circulante

Concepto	Cierre Periodo Actual MXN 2024-06-30	Cierre Año Anterior MXN 2023-12-31
Estado de situación financiera [sinopsis]		
Activos [sinopsis]		
Activos circulantes[sinopsis]		
Efectivo y equivalentes de efectivo	13,244,410,000	10,562,615,000
Clientes y otras cuentas por cobrar	10,730,436,000	9,983,602,000
Impuestos por recuperar	1,021,156,000	313,925,000
Otros activos financieros	180,485,000	353,784,000
Inventarios	18,129,302,000	16,141,904,000
Activos biológicos	0	0
Otros activos no financieros	343,424,000	362,467,000
Activos circulantes distintos de los activos no circulantes o grupo de activos para su disposición clasificados como mantenidos para la venta	43,649,213,000	37,718,297,000
Activos mantenidos para la venta	0	0
Total de activos circulantes	43,649,213,000	37,718,297,000
Activos no circulantes [sinopsis]		
Clientes y otras cuentas por cobrar no circulantes	0	0
Impuestos por recuperar no circulantes	0	0
Inventarios no circulantes	0	0
Activos biológicos no circulantes	0	0
Otros activos financieros no circulantes	209,377,000	278,824,000
Inversiones registradas por método de participación	0	0
Inversiones en subsidiarias, negocios conjuntos y asociadas	64,202,000	60,838,000
Propiedades, planta y equipo	31,046,413,000	30,102,933,000
Propiedades de inversión	0	0
Activos por derechos de uso	3,208,056,000	2,642,442,000
Crédito mercantil	12,350,287,000	11,602,826,000
Activos intangibles distintos al crédito mercantil	12,433,887,000	11,857,553,000
Activos por impuestos diferidos	2,612,977,000	2,600,576,000
Otros activos no financieros no circulantes	96,687,000	119,786,000
Total de activos no circulantes	62,021,886,000	59,265,778,000
Total de activos	105,671,099,000	96,984,075,000
Capital Contable y Pasivos [sinopsis]		
Pasivos [sinopsis]		
Pasivos Circulantes [sinopsis]		
Proveedores y otras cuentas por pagar a corto plazo	28,639,594,000	27,356,079,000
Impuestos por pagar a corto plazo	703,975,000	1,583,417,000
Otros pasivos financieros a corto plazo	669,374,000	13,502,593,000
Pasivos por arrendamientos a corto plazo	540,743,000	488,962,000
Otros pasivos no financieros a corto plazo	120,279,000	170,502,000
Provisiones circulantes [sinopsis]		
Provisiones por beneficios a los empleados a corto plazo	0	0
Otras provisiones a corto plazo	150,567,000	184,799,000
Total provisiones circulantes	150,567,000	184,799,000
Total de pasivos circulantes distintos de los pasivos atribuibles a activos mantenidos para la venta	30,824,532,000	43,286,352,000

Clave de Cotización: SIGMA

Trimestre: 2 Año: 2024

SIGMA

Consolidado

Cantidades monetarias expresadas en Unidades

Concepto	Cierre Periodo Actual MXN 2024-06-30	Cierre Año Anterior MXN 2023-12-31
Pasivos atribuibles a activos mantenidos para la venta	0	0
Total de pasivos circulantes	30,824,532,000	43,286,352,000
Pasivos a largo plazo [sinopsis]		
Proveedores y otras cuentas por pagar a largo plazo	0	0
Impuestos por pagar a largo plazo	0	0
Otros pasivos financieros a largo plazo	46,390,275,000	29,984,398,000
Pasivos por arrendamientos a largo plazo	2,883,544,000	2,297,828,000
Otros pasivos no financieros a largo plazo	54,647,000	47,241,000
Provisiones a largo plazo [sinopsis]		
Provisiones por beneficios a los empleados a Largo plazo	1,894,180,000	1,813,171,000
Otras provisiones a largo plazo	8,349,000	7,092,000
Total provisiones a largo plazo	1,902,529,000	1,820,263,000
Pasivo por impuestos diferidos	3,411,911,000	3,394,339,000
Total de pasivos a Largo plazo	54,642,906,000	37,544,069,000
Total pasivos	85,467,438,000	80,830,421,000
Capital Contable [sinopsis]		
Capital social	27,081,000	27,081,000
Prima en emisión de acciones	666,988,000	666,988,000
Acciones en tesorería	0	0
Utilidades acumuladas	17,128,545,000	15,031,232,000
Otros resultados integrales acumulados	2,307,042,000	376,492,000
Total de la participación controladora	20,129,656,000	16,101,793,000
Participación no controladora	74,005,000	51,861,000
Total de capital contable	20,203,661,000	16,153,654,000
Total de capital contable y pasivos	105,671,099,000	96,984,075,000

Clave de Cotización: SIGMA

Trimestre: 2 Año: 2024

SIGMA

Consolidado

Cantidades monetarias expresadas en Unidades

[310000] Estado de resultados, resultado del periodo, por función de gasto

Concepto	Acumulado Año Actual MXN 2024-01-01 - 2024-06-30	Acumulado Año Anterior MXN 2023-01-01 - 2023-06-30	Trimestre Año Actual MXN 2024-04-01 - 2024-06-30	Trimestre Año Anterior MXN 2023-04-01 - 2023-06-30
Resultado de periodo [sinopsis]				
Utilidad (pérdida) [sinopsis]				
Ingresos	75,502,182,000	75,176,857,000	38,615,414,000	37,959,440,000
Costo de ventas	50,895,202,000	53,419,193,000	26,002,471,000	26,567,529,000
Utilidad bruta	24,606,980,000	21,757,664,000	12,612,943,000	11,391,911,000
Gastos de venta	13,365,141,000	12,419,092,000	6,924,392,000	6,433,887,000
Gastos de administración	4,155,232,000	3,689,885,000	2,029,486,000	1,907,419,000
Otros ingresos	182,633,000	75,866,000	109,083,000	48,073,000
Otros gastos	80,871,000	259,321,000	33,647,000	215,286,000
Utilidad (pérdida) de operación	7,188,369,000	5,465,232,000	3,734,501,000	2,883,392,000
Ingresos financieros	365,302,000	189,346,000	222,480,000	88,061,000
Gastos financieros	3,018,618,000	3,319,257,000	1,618,890,000	1,900,413,000
Participación en la utilidad (pérdida) de asociadas y negocios conjuntos	0	0	0	0
Utilidad (pérdida) antes de impuestos	4,535,053,000	2,335,321,000	2,338,091,000	1,071,040,000
Impuestos a la utilidad	1,144,986,000	2,505,889,000	120,220,000	1,134,803,000
Utilidad (pérdida) de operaciones continuas	3,390,067,000	(170,568,000)	2,217,871,000	(63,763,000)
Utilidad (pérdida) de operaciones discontinuadas	0	0	0	0
Utilidad (pérdida) neta	3,390,067,000	(170,568,000)	2,217,871,000	(63,763,000)
Utilidad (pérdida), atribuible a [sinopsis]				
Utilidad (pérdida) atribuible a la participación controladora	3,373,941,000	(171,723,000)	2,211,594,000	(65,066,000)
Utilidad (pérdida) atribuible a la participación no controladora	16,126,000	1,155,000	6,277,000	1,303,000
Utilidad por acción [bloque de texto]	2.61	-0.13	1.71	-0.05
Utilidad por acción básica [sinopsis]				
Utilidad (pérdida) básica por acción en operaciones continuas	2.61	(0.13)	1.71	(0.05)
Utilidad (pérdida) básica por acción en operaciones discontinuadas	0.0	0.0	0.0	0.0
Total utilidad (pérdida) básica por acción	2.61	(0.13)	1.71	(0.05)
Utilidad por acción diluida [sinopsis]				
Utilidad (pérdida) básica por acción diluida en operaciones continuas	2.61	(0.13)	1.71	(0.05)
Utilidad (pérdida) básica por acción diluida en operaciones discontinuadas	0.0	0.0	0.0	0.0
Total utilidad (pérdida) básica por acción diluida	2.61	(0.13)	1.71	(0.05)

Clave de Cotización: SIGMA

Trimestre: 2 Año: 2024

SIGMA

Consolidado

Cantidades monetarias expresadas en Unidades

[410000] Estado del resultado integral, componentes ORI presentados netos de impuestos

Concepto	Acumulado Año Actual MXN 2024-01-01 - 2024-06-30	Acumulado Año Anterior MXN 2023-01-01 - 2023-06-30	Trimestre Año Actual MXN 2024-04-01 - 2024-06-30	Trimestre Año Anterior MXN 2023-04-01 - 2023-06-30
Estado del resultado integral [sinopsis]				
Utilidad (pérdida) neta	3,390,067,000	(170,568,000)	2,217,871,000	(63,763,000)
Otro resultado integral [sinopsis]				
Componentes de otro resultado integral que no se reclasificarán a resultados, neto de impuestos [sinopsis]				
Otro resultado integral, neto de impuestos, utilidad (pérdida) de inversiones en instrumentos de capital	0	0	0	0
Otro resultado integral, neto de impuestos, utilidad (pérdida) por revaluación	0	0	0	0
Otro resultado integral, neto de impuestos, utilidad (pérdida) por nuevas mediciones de planes de beneficios definidos	3,105,000	0	3,105,000	0
Otro resultado integral, neto de impuestos, cambio en el valor razonable de pasivos financieros atribuible a cambios en el riesgo de crédito del pasivo	0	0	0	0
Otro resultado integral, neto de impuestos, utilidad (pérdida) en instrumentos de cobertura que cubren inversiones en instrumentos de capital	0	0	0	0
Participación de otro resultado integral de asociadas y negocios conjuntos que no se reclasificará a resultados, neto de impuestos	0	0	0	0
Total otro resultado integral que no se reclasificará a resultados, neto de impuestos	3,105,000	0	3,105,000	0
Componentes de otro resultado integral que se reclasificarán a resultados, neto de impuestos [sinopsis]				
Efecto por conversión [sinopsis]				
Utilidad (pérdida) de efecto por conversión, neta de impuestos	1,619,751,000	(192,214,000)	1,853,073,000	(105,825,000)
Reclasificación de efecto por conversión, neto de impuestos	0	0	0	0
Efecto por conversión, neto de impuestos	1,619,751,000	(192,214,000)	1,853,073,000	(105,825,000)
Activos financieros disponibles para la venta [sinopsis]				
Utilidad (pérdida) por cambios en valor razonable de activos financieros disponibles para la venta, neta de impuestos	0	0	0	0
Reclasificación de la utilidad (pérdida) por cambios en valor razonable de activos financieros disponibles para la venta, neta de impuestos	0	0	0	0
Cambios en valor razonable de activos financieros disponibles para la venta, neto de impuestos	0	0	0	0
Coberturas de flujos de efectivo [sinopsis]				
Utilidad (pérdida) por coberturas de flujos de efectivo, neta de impuestos	313,712,000	(186,279,000)	357,142,000	101,582,000
Reclasificación de la utilidad (pérdida) por coberturas de flujos de efectivo, neta de impuestos	0	0	0	0
Importes eliminados del capital incluidos en el valor contable de activos (pasivos) no financieros que se hayan adquirido o incurrido mediante una transacción prevista de cobertura altamente probable, neto de impuestos	0	0	0	0
Coberturas de flujos de efectivo, neto de impuestos	313,712,000	(186,279,000)	357,142,000	101,582,000
Coberturas de inversiones netas en negocios en el extranjero [sinopsis]				
Utilidad (pérdida) por coberturas de inversiones netas en negocios en el extranjero, neto de impuestos	0	0	0	0
Reclasificación por coberturas de inversiones netas en negocios en el extranjero, neto de impuestos	0	0	0	0
Coberturas de inversiones netas en negocios en el extranjero, neto de impuestos	0	0	0	0
Cambios en el valor temporal de las opciones [sinopsis]				
Utilidad (pérdida) por cambios en el valor temporal de las opciones, neta de impuestos	0	0	0	0

Clave de Cotización: SIGMA

Trimestre: 2 Año: 2024

SIGMA

Consolidado

Cantidades monetarias expresadas en Unidades

Concepto	Acumulado Año Actual MXN 2024-01-01 - 2024-06-30	Acumulado Año Anterior MXN 2023-01-01 - 2023-06-30	Trimestre Año Actual MXN 2024-04-01 - 2024-06-30	Trimestre Año Anterior MXN 2023-04-01 - 2023-06-30
Reclasificación de cambios en el valor temporal de las opciones, neto de impuestos	0	0	0	0
Cambios en el valor temporal de las opciones, neto de impuestos	0	0	0	0
Cambios en el valor de contratos a futuro [sinopsis]				
Utilidad (pérdida) por cambios en el valor de contratos a futuro, neta de impuestos	0	0	0	0
Reclasificación de cambios en el valor de contratos a futuro, neto de impuestos	0	0	0	0
Cambios en el valor de contratos a futuro, neto de impuestos	0	0	0	0
Cambios en el valor de márgenes con base en moneda extranjera [sinopsis]				
Utilidad (pérdida) por cambios en el valor de márgenes con base en moneda extranjera, neta de impuestos	0	0	0	0
Reclasificación de cambios en el valor de márgenes con base en moneda extranjera, neto de impuestos	0	0	0	0
Cambios en el valor de márgenes con base en moneda extranjera, neto de impuestos	0	0	0	0
Activos financieros a valor razonable a través del ORI [sinopsis]				
Utilidad (pérdida) en activos financieros a valor razonable a través del ORI, neto de impuestos	0	0	0	0
Ajustes por reclasificación de activos financieros a valor razonable a través del ORI, neto de impuestos	0	0	0	0
Monto del capital eliminado o ajustado contra el valor razonable de activos financieros reclasificados a través del ORI, neto de impuestos	0	0	0	0
ORI, neto de impuestos, de activos financieros a valor razonable a través del ORI	0	0	0	0
Participación de otro resultado integral de asociadas y negocios conjuntos que se reclasificará a resultados, neto de impuestos	0	0	0	0
Total otro resultado integral que se reclasificará al resultado del periodo, neto de impuestos	1,933,463,000	(378,493,000)	2,210,215,000	(4,243,000)
Total otro resultado integral	1,936,568,000	(378,493,000)	2,213,320,000	(4,243,000)
Resultado integral total	5,326,635,000	(549,061,000)	4,431,191,000	(68,006,000)
Resultado integral atribuible a [sinopsis]				
Resultado integral atribuible a la participación controladora	5,304,491,000	(598,342,000)	4,418,180,000	(321,000,000)
Resultado integral atribuible a la participación no controladora	22,144,000	49,281,000	13,011,000	252,994,000

Clave de Cotización: SIGMA

Trimestre: 2 Año: 2024

SIGMA

Consolidado

Cantidades monetarias expresadas en Unidades

[520000] Estado de flujos de efectivo, método indirecto

Concepto	Acumulado Año Actual MXN 2024-01-01 - 2024-06-30	Acumulado Año Anterior MXN 2023-01-01 - 2023-06-30
Estado de flujos de efectivo [sinopsis]		
Flujos de efectivo procedentes de (utilizados en) actividades de operación [sinopsis]		
Utilidad (pérdida) neta	3,390,067,000	(170,568,000)
Ajustes para conciliar la utilidad (pérdida) [sinopsis]		
+ Operaciones discontinuas	0	0
+ Impuestos a la utilidad	1,144,986,000	2,505,889,000
+ (-) Ingresos y gastos financieros, neto	0	0
+ Gastos de depreciación y amortización	2,001,332,000	1,916,551,000
+ Deterioro de valor (reversiones de pérdidas por deterioro de valor) reconocidas en el resultado del periodo	78,798,000	46,308,000
+ Provisiones	(41,617,000)	196,318,000
+ (-) Pérdida (utilidad) de moneda extranjera no realizadas	989,807,000	1,876,310,000
+ Pagos basados en acciones	0	0
+ (-) Pérdida (utilidad) del valor razonable	0	0
- Utilidades no distribuidas de asociadas	0	0
+ (-) Pérdida (utilidad) por la disposición de activos no circulantes	(10,970,000)	(37,227,000)
+ Participación en asociadas y negocios conjuntos	0	0
+ (-) Disminuciones (incrementos) en los inventarios	(1,371,277,000)	(488,083,000)
+ (-) Disminución (incremento) de clientes	(590,768,000)	(167,866,000)
+ (-) Disminuciones (incrementos) en otras cuentas por cobrar derivadas de las actividades de operación	208,552,000	448,655,000
+ (-) Incremento (disminución) de proveedores	(432,647,000)	(1,334,177,000)
+ (-) Incrementos (disminuciones) en otras cuentas por pagar derivadas de las actividades de operación	885,714,000	977,676,000
+ Otras partidas distintas al efectivo	(386,485,000)	(166,841,000)
+ Otros ajustes para los que los efectos sobre el efectivo son flujos de efectivo de inversión o financiamiento	1,451,943,000	1,039,668,000
+ Ajuste lineal de ingresos por arrendamientos	0	0
+ Amortización de comisiones por arrendamiento	0	0
+ Ajuste por valor de las propiedades	0	0
+ (-) Otros ajustes para conciliar la utilidad (pérdida)	0	0
+ (-) Total ajustes para conciliar la utilidad (pérdida)	3,927,368,000	6,813,181,000
Flujos de efectivo netos procedentes (utilizados en) operaciones	7,317,435,000	6,642,613,000
- Dividendos pagados	0	0
+ Dividendos recibidos	0	0
- Intereses pagados	0	0
+ Intereses recibidos	0	0
+ (-) Impuestos a las utilidades reembolsados (pagados)	3,023,184,000	3,070,394,000
+ (-) Otras entradas (salidas) de efectivo	0	0
Flujos de efectivo netos procedentes de (utilizados en) actividades de operación	4,294,251,000	3,572,219,000
Flujos de efectivo procedentes de (utilizados en) actividades de inversión [sinopsis]		
+ Flujos de efectivo procedentes de la pérdida de control de subsidiarias u otros negocios	0	0
- Flujos de efectivo utilizados para obtener el control de subsidiarias u otros negocios	(9,251,000)	1,399,000,000
+ Otros cobros por la venta de capital o instrumentos de deuda de otras entidades	0	0
- Otros pagos para adquirir capital o instrumentos de deuda de otras entidades	0	0
+ Otros cobros por la venta de participaciones en negocios conjuntos	0	0
- Otros pagos para adquirir participaciones en negocios conjuntos	0	0
+ Importes procedentes de la venta de propiedades, planta y equipo	10,970,000	37,227,000

Clave de Cotización: SIGMA

Trimestre: 2 Año: 2024

SIGMA

Consolidado

Cantidades monetarias expresadas en Unidades

Concepto	Acumulado Año Actual MXN 2024-01-01 - 2024-06-30	Acumulado Año Anterior MXN 2023-01-01 - 2023-06-30
- Compras de propiedades, planta y equipo	1,385,670,000	1,487,891,000
+ Importes procedentes de ventas de activos intangibles	0	0
- Compras de activos intangibles	19,756,000	51,489,000
+ Recursos por ventas de otros activos a largo plazo	0	0
- Compras de otros activos a largo plazo	0	0
+ Importes procedentes de subvenciones del gobierno	0	0
- Anticipos de efectivo y préstamos concedidos a terceros	0	0
+ Cobros procedentes del reembolso de anticipos y préstamos concedidos a terceros	0	0
- Pagos derivados de contratos de futuro, a término, de opciones y de permuta financiera	0	0
+ Cobros procedentes de contratos de futuro, a término, de opciones y de permuta financiera	0	0
+ Dividendos recibidos	0	0
- Intereses pagados	0	0
+ Intereses cobrados	318,309,000	120,585,000
+ (-) Impuestos a la utilidad reembolsados (pagados)	0	0
+ (-) Otras entradas (salidas) de efectivo	16,238,000	0
Flujos de efectivo netos procedentes de (utilizados en) actividades de inversión	(1,050,658,000)	(2,780,568,000)
Flujos de efectivo procedentes de (utilizados en) actividades de financiamiento[sinopsis]		
+ Importes procedentes por cambios en las participaciones en la propiedad en subsidiarias que no dan lugar a la pérdida de control	0	0
- Pagos por cambios en las participaciones en la propiedad en subsidiarias que no dan lugar a la pérdida de control	0	0
+ Importes procedentes de la emisión de acciones	0	0
+ Importes procedentes de la emisión de otros instrumentos de capital	0	0
- Pagos por adquirir o rescatar las acciones de la entidad	0	0
- Pagos por otras aportaciones en el capital	0	0
+ Importes procedentes de préstamos	32,733,798,000	7,575,873,000
- Reembolsos de préstamos	29,839,874,000	6,070,200,000
- Pagos de pasivos por arrendamientos financieros	0	0
- Pagos de pasivos por arrendamientos	403,768,000	347,123,000
+ Importes procedentes de subvenciones del gobierno	0	0
- Dividendos pagados	1,276,628,000	1,363,238,000
- Intereses pagados	1,575,435,000	1,293,423,000
+ (-) Impuestos a las ganancias reembolsados (pagados)	0	0
+ (-) Otras entradas (salidas) de efectivo	(865,918,000)	(1,261,236,000)
Flujos de efectivo netos procedentes de (utilizados en) actividades de financiamiento	(1,227,825,000)	(2,759,347,000)
Incremento (disminución) neto de efectivo y equivalentes al efectivo, antes del efecto de los cambios en la tasa de cambio	2,015,768,000	(1,967,696,000)
Efectos de la variación en la tasa de cambio sobre el efectivo y equivalentes al efectivo [sinopsis]		
Efectos de la variación en la tasa de cambio sobre el efectivo y equivalentes al efectivo	666,027,000	(844,632,000)
Incremento (disminución) neto de efectivo y equivalentes de efectivo	2,681,795,000	(2,812,328,000)
Efectivo y equivalentes de efectivo al principio del periodo	10,562,615,000	13,208,493,000
Efectivo y equivalentes de efectivo al final del periodo	13,244,410,000	10,396,165,000

[610000] Estado de cambios en el capital contable - Acumulado Año Actual

Hoja 1 de 3	Componentes del capital contable [eje]								
	Capital social [miembro]	Prima en emisión de acciones [miembro]	Acciones en tesorería [miembro]	Utilidades acumuladas [miembro]	Superávit de revaluación [miembro]	Efecto por conversión [miembro]	Coberturas de flujos de efectivo [miembro]	Utilidad (pérdida) en instrumentos de cobertura que cubren inversiones en instrumentos de capital [miembro]	Variación en el valor temporal de las opciones [miembro]
Capital contable al comienzo del periodo	27,081,000	666,988,000	0	15,031,232,000	0	0	0	0	0
Cambios en el capital contable [sinopsis]									
Resultado integral [sinopsis]									
Utilidad (pérdida) neta	0	0	0	3,373,941,000	0	0	0	0	0
Otro resultado integral	0	0	0	0	0	0	0	0	0
Resultado integral total	0	0	0	3,373,941,000	0	0	0	0	0
Aumento de capital social	0	0	0	0	0	0	0	0	0
Dividendos decretados	0	0	0	0	0	0	0	0	0
Incrementos por otras aportaciones de los propietarios	0	0	0	0	0	0	0	0	0
Disminución por otras distribuciones a los propietarios	0	0	0	0	0	0	0	0	0
Incrementos (disminuciones) por otros cambios	0	0	0	0	0	0	0	0	0
Incrementos (disminuciones) por transacciones con acciones propias	0	0	0	(1,276,628,000)	0	0	0	0	0
Incrementos (disminuciones) por cambios en la participación en subsidiarias que no dan lugar a pérdida de control	0	0	0	0	0	0	0	0	0
Incrementos (disminuciones) por transacciones con pagos basados en acciones	0	0	0	0	0	0	0	0	0
Importe eliminado de reserva de cobertura de flujos de efectivo y se incluyen en el costo inicial o en otro valor en libros del activo no financiero (pasivo) o compromiso en firme para el que se aplica la contabilidad de cobertura del valor razonable	0	0	0	0	0	0	0	0	0
Importe eliminado de reserva de cambio en el valor temporal de las opciones y se incluye en el costo inicial o en otro valor en libros del activo no financiero (pasivo) o compromiso en firme para el que se aplica la contabilidad de cobertura del valor razonable	0	0	0	0	0	0	0	0	0
Importe eliminado de reserva de cambio en el valor de los contratos a futuro y se incluye en el costo inicial o en otro valor en libros del activo no financiero (pasivo) o compromiso en firme para el que se aplica la contabilidad de cobertura del valor razonable	0	0	0	0	0	0	0	0	0
Importe eliminado de reserva de cambios en el valor de márgenes con base en moneda extranjera y se incluye en el costo inicial o en otro valor en libros del activo no financiero (pasivo) o compromiso en firme para el que se aplica la contabilidad de cobertura del valor razonable	0	0	0	0	0	0	0	0	0
Total incremento (disminución) en el capital contable	0	0	0	2,097,313,000	0	0	0	0	0
Capital contable al final del periodo	27,081,000	666,988,000	0	17,128,545,000	0	0	0	0	0

Hoja 2 de 3	Componentes del capital contable [eje]								
	Variación en el valor de contratos a futuro [miembro]	Variación en el valor de márgenes con base en moneda extranjera [miembro]	Ganancias y pérdidas en activos financieros a valor razonable a través del ORI [miembro]	Utilidad (pérdida) por cambios en valor razonable de activos financieros disponibles para la venta [miembro]	Pagos basados en acciones [miembro]	Nuevas mediciones de planes de beneficios definidos [miembro]	Importes reconocidos en otro resultado integral y acumulados en el capital contable relativos a activos no corrientes o grupos de activos para su disposición mantenidos para la venta [miembro]	Utilidad (pérdida) por inversiones en instrumentos de capital	Reserva para cambios en el valor razonable de pasivos financieros atribuibles a cambios en el riesgo de crédito del pasivo [miembro]
Capital contable al comienzo del periodo	0	0	0	0	0	0	0	0	0
Cambios en el capital contable [sinopsis]									
Resultado integral [sinopsis]									
Utilidad (pérdida) neta	0	0	0	0	0	0	0	0	0
Otro resultado integral	0	0	0	0	0	0	0	0	0
Resultado integral total	0	0	0	0	0	0	0	0	0
Aumento de capital social	0	0	0	0	0	0	0	0	0
Dividendos decretados	0	0	0	0	0	0	0	0	0
Incrementos por otras aportaciones de los propietarios	0	0	0	0	0	0	0	0	0
Disminución por otras distribuciones a los propietarios	0	0	0	0	0	0	0	0	0
Incrementos (disminuciones) por otros cambios	0	0	0	0	0	0	0	0	0
Incrementos (disminuciones) por transacciones con acciones propias	0	0	0	0	0	0	0	0	0
Incrementos (disminuciones) por cambios en la participación en subsidiarias que no dan lugar a pérdida de control	0	0	0	0	0	0	0	0	0
Incrementos (disminuciones) por transacciones con pagos basados en acciones	0	0	0	0	0	0	0	0	0
Importe eliminado de reserva de cobertura de flujos de efectivo y se incluyen en el costo inicial o en otro valor en libros del activo no financiero (pasivo) o compromiso en firme para el que se aplica la contabilidad de cobertura del valor razonable	0	0	0	0	0	0	0	0	0
Importe eliminado de reserva de cambio en el valor temporal de las opciones y se incluye en el costo inicial o en otro valor en libros del activo no financiero (pasivo) o compromiso en firme para el que se aplica la contabilidad de cobertura del valor razonable	0	0	0	0	0	0	0	0	0
Importe eliminado de reserva de cambio en el valor de los contratos a futuro y se incluye en el costo inicial o en otro valor en libros del activo no financiero (pasivo) o compromiso en firme para el que se aplica la contabilidad de cobertura del valor razonable	0	0	0	0	0	0	0	0	0
Importe eliminado de reserva de cambios en el valor de márgenes con base en moneda extranjera y se incluye en el costo inicial o en otro valor en libros del activo no financiero (pasivo) o compromiso en firme para el que se aplica la contabilidad de cobertura del valor razonable	0	0	0	0	0	0	0	0	0
Total incremento (disminución) en el capital contable	0	0	0	0	0	0	0	0	0

Clave de Cotización: SIGMA

Trimestre: 2 Año: 2024

SIGMA

Consolidado

Cantidades monetarias expresadas en Unidades

Capital contable al final del periodo	0	0	0	0	0	0	0	0	0
---------------------------------------	---	---	---	---	---	---	---	---	---

Cantidades monetarias expresadas en Unidades

Hoja 3 de 3	Componentes del capital contable [eje]							
	Reserva para catástrofes [miembro]	Reserva para estabilización [miembro]	Reserva de componentes de participación discrecional [miembro]	Otros resultados integrales [miembro]	Otros resultados integrales acumulados [miembro]	Capital contable de la participación controladora [miembro]	Participación no controladora [miembro]	Capital contable [miembro]
Capital contable al comienzo del periodo	0	0	0	376,492,000	376,492,000	16,101,793,000	51,861,000	16,153,654,000
Cambios en el capital contable [sinopsis]								
Resultado integral [sinopsis]								
Utilidad (pérdida) neta	0	0	0	0	0	3,373,941,000	16,126,000	3,390,067,000
Otro resultado integral	0	0	0	1,930,550,000	1,930,550,000	1,930,550,000	6,018,000	1,936,568,000
Resultado integral total	0	0	0	1,930,550,000	1,930,550,000	5,304,491,000	22,144,000	5,326,635,000
Aumento de capital social	0	0	0	0	0	0	0	0
Dividendos decretados	0	0	0	0	0	0	0	0
Incrementos por otras aportaciones de los propietarios	0	0	0	0	0	0	0	0
Disminución por otras distribuciones a los propietarios	0	0	0	0	0	0	0	0
Incrementos (disminuciones) por otros cambios	0	0	0	0	0	0	0	0
Incrementos (disminuciones) por transacciones con acciones propias	0	0	0	0	0	(1,276,628,000)	0	(1,276,628,000)
Incrementos (disminuciones) por cambios en la participación en subsidiarias que no dan lugar a pérdida de control	0	0	0	0	0	0	0	0
Incrementos (disminuciones) por transacciones con pagos basados en acciones	0	0	0	0	0	0	0	0
Importe eliminado de reserva de cobertura de flujos de efectivo y se incluyen en el costo inicial o en otro valor en libros del activo no financiero (pasivo) o compromiso en firme para el que se aplica la contabilidad de cobertura del valor razonable	0	0	0	0	0	0	0	0
Importe eliminado de reserva de cambio en el valor temporal de las opciones y se incluye en el costo inicial o en otro valor en libros del activo no financiero (pasivo) o compromiso en firme para el que se aplica la contabilidad de cobertura del valor razonable	0	0	0	0	0	0	0	0
Importe eliminado de reserva de cambio en el valor de los contratos a futuro y se incluye en el costo inicial o en otro valor en libros del activo no financiero (pasivo) o compromiso en firme para el que se aplica la contabilidad de cobertura del valor razonable	0	0	0	0	0	0	0	0
Importe eliminado de reserva de cambios en el valor de márgenes con base en moneda extranjera y se incluye en el costo inicial o en otro valor en libros del activo no financiero (pasivo) o compromiso en firme para el que se aplica la contabilidad de cobertura del valor razonable	0	0	0	0	0	0	0	0
Total incremento (disminución) en el capital contable	0	0	0	1,930,550,000	1,930,550,000	4,027,863,000	22,144,000	4,050,007,000
Capital contable al final del periodo	0	0	0	2,307,042,000	2,307,042,000	20,129,656,000	74,005,000	20,203,661,000

[610000] Estado de cambios en el capital contable - Acumulado Año Anterior

Hoja 1 de 3	Componentes del capital contable [eje]								
	Capital social [miembro]	Prima en emisión de acciones [miembro]	Acciones en tesorería [miembro]	Utilidades acumuladas [miembro]	Superávit de revaluación [miembro]	Efecto por conversión [miembro]	Coberturas de flujos de efectivo [miembro]	Utilidad (pérdida) en instrumentos de cobertura que cubren inversiones en instrumentos de capital [miembro]	Variación en el valor temporal de las opciones [miembro]
Capital contable al comienzo del periodo	27,081,000	666,988,000	0	17,555,250,000	0	0	0	0	0
Cambios en el capital contable [sinopsis]									
Resultado integral [sinopsis]									
Utilidad (pérdida) neta	0	0	0	(171,723,000)	0	0	0	0	0
Otro resultado integral	0	0	0	0	0	0	0	0	0
Resultado integral total	0	0	0	(171,723,000)	0	0	0	0	0
Aumento de capital social	0	0	0	0	0	0	0	0	0
Dividendos decretados	0	0	0	0	0	0	0	0	0
Incrementos por otras aportaciones de los propietarios	0	0	0	0	0	0	0	0	0
Disminución por otras distribuciones a los propietarios	0	0	0	0	0	0	0	0	0
Incrementos (disminuciones) por otros cambios	0	0	0	0	0	0	0	0	0
Incrementos (disminuciones) por transacciones con acciones propias	0	0	0	(1,363,238,000)	0	0	0	0	0
Incrementos (disminuciones) por cambios en la participación en subsidiarias que no dan lugar a pérdida de control	0	0	0	0	0	0	0	0	0
Incrementos (disminuciones) por transacciones con pagos basados en acciones	0	0	0	0	0	0	0	0	0
Importe eliminado de reserva de cobertura de flujos de efectivo y se incluyen en el costo inicial o en otro valor en libros del activo no financiero (pasivo) o compromiso en firme para el que se aplica la contabilidad de cobertura del valor razonable	0	0	0	0	0	0	0	0	0
Importe eliminado de reserva de cambio en el valor temporal de las opciones y se incluye en el costo inicial o en otro valor en libros del activo no financiero (pasivo) o compromiso en firme para el que se aplica la contabilidad de cobertura del valor razonable	0	0	0	0	0	0	0	0	0
Importe eliminado de reserva de cambio en el valor de los contratos a futuro y se incluye en el costo inicial o en otro valor en libros del activo no financiero (pasivo) o compromiso en firme para el que se aplica la contabilidad de cobertura del valor razonable	0	0	0	0	0	0	0	0	0
Importe eliminado de reserva de cambios en el valor de márgenes con base en moneda extranjera y se incluye en el costo inicial o en otro valor en libros del activo no financiero (pasivo) o compromiso en firme para el que se aplica la contabilidad de cobertura del valor razonable	0	0	0	0	0	0	0	0	0
Total incremento (disminución) en el capital contable	0	0	0	(1,534,961,000)	0	0	0	0	0
Capital contable al final del periodo	27,081,000	666,988,000	0	16,020,289,000	0	0	0	0	0

Hoja 2 de 3	Componentes del capital contable [eje]								
	Variación en el valor de contratos a futuro [miembro]	Variación en el valor de márgenes con base en moneda extranjera [miembro]	Ganancias y pérdidas en activos financieros a valor razonable a través del ORI [miembro]	Utilidad (pérdida) por cambios en valor razonable de activos financieros disponibles para la venta [miembro]	Pagos basados en acciones [miembro]	Nuevas mediciones de planes de beneficios definidos [miembro]	Importes reconocidos en otro resultado integral y acumulados en el capital contable relativos a activos no corrientes o grupos de activos para su disposición mantenidos para la venta [miembro]	Utilidad (pérdida) por inversiones en instrumentos de capital	Reserva para cambios en el valor razonable de pasivos financieros atribuibles a cambios en el riesgo de crédito del pasivo [miembro]
Capital contable al comienzo del periodo	0	0	0	0	0	0	0	0	0
Cambios en el capital contable [sinopsis]									
Resultado integral [sinopsis]									
Utilidad (pérdida) neta	0	0	0	0	0	0	0	0	0
Otro resultado integral	0	0	0	0	0	0	0	0	0
Resultado integral total	0	0	0	0	0	0	0	0	0
Aumento de capital social	0	0	0	0	0	0	0	0	0
Dividendos decretados	0	0	0	0	0	0	0	0	0
Incrementos por otras aportaciones de los propietarios	0	0	0	0	0	0	0	0	0
Disminución por otras distribuciones a los propietarios	0	0	0	0	0	0	0	0	0
Incrementos (disminuciones) por otros cambios	0	0	0	0	0	0	0	0	0
Incrementos (disminuciones) por transacciones con acciones propias	0	0	0	0	0	0	0	0	0
Incrementos (disminuciones) por cambios en la participación en subsidiarias que no dan lugar a pérdida de control	0	0	0	0	0	0	0	0	0
Incrementos (disminuciones) por transacciones con pagos basados en acciones	0	0	0	0	0	0	0	0	0
Importe eliminado de reserva de cobertura de flujos de efectivo y se incluyen en el costo inicial o en otro valor en libros del activo no financiero (pasivo) o compromiso en firme para el que se aplica la contabilidad de cobertura del valor razonable	0	0	0	0	0	0	0	0	0
Importe eliminado de reserva de cambio en el valor temporal de las opciones y se incluye en el costo inicial o en otro valor en libros del activo no financiero (pasivo) o compromiso en firme para el que se aplica la contabilidad de cobertura del valor razonable	0	0	0	0	0	0	0	0	0
Importe eliminado de reserva de cambio en el valor de los contratos a futuro y se incluye en el costo inicial o en otro valor en libros del activo no financiero (pasivo) o compromiso en firme para el que se aplica la contabilidad de cobertura del valor razonable	0	0	0	0	0	0	0	0	0
Importe eliminado de reserva de cambios en el valor de márgenes con base en moneda extranjera y se incluye en el costo inicial o en otro valor en libros del activo no financiero (pasivo) o compromiso en firme para el que se aplica la contabilidad de cobertura del valor razonable	0	0	0	0	0	0	0	0	0
Total incremento (disminución) en el capital contable	0	0	0	0	0	0	0	0	0

Clave de Cotización: SIGMA

Trimestre: 2 Año: 2024

SIGMA

Consolidado

Cantidades monetarias expresadas en Unidades

Capital contable al final del periodo	0	0	0	0	0	0	0	0	0
---------------------------------------	---	---	---	---	---	---	---	---	---

Cantidades monetarias expresadas en Unidades

Hoja 3 de 3	Componentes del capital contable [eje]							
	Reserva para catástrofes [miembro]	Reserva para estabilización [miembro]	Reserva de componentes de participación discrecional [miembro]	Otros resultados integrales [miembro]	Otros resultados integrales acumulados [miembro]	Capital contable de la participación controladora [miembro]	Participación no controladora [miembro]	Capital contable [miembro]
Capital contable al comienzo del periodo	0	0	0	(335,646,000)	(335,646,000)	17,913,673,000	8,476,000	17,922,149,000
Cambios en el capital contable [sinopsis]								
Resultado integral [sinopsis]								
Utilidad (pérdida) neta	0	0	0	0	0	(171,723,000)	1,155,000	(170,568,000)
Otro resultado integral	0	0	0	(426,621,000)	(426,621,000)	(426,621,000)	48,128,000	(378,493,000)
Resultado integral total	0	0	0	(426,621,000)	(426,621,000)	(598,344,000)	49,283,000	(549,061,000)
Aumento de capital social	0	0	0	0	0	0	0	0
Dividendos decretados	0	0	0	0	0	0	0	0
Incrementos por otras aportaciones de los propietarios	0	0	0	0	0	0	0	0
Disminución por otras distribuciones a los propietarios	0	0	0	0	0	0	0	0
Incrementos (disminuciones) por otros cambios	0	0	0	0	0	0	0	0
Incrementos (disminuciones) por transacciones con acciones propias	0	0	0	0	0	(1,363,238,000)	0	(1,363,238,000)
Incrementos (disminuciones) por cambios en la participación en subsidiarias que no dan lugar a pérdida de control	0	0	0	0	0	0	0	0
Incrementos (disminuciones) por transacciones con pagos basados en acciones	0	0	0	0	0	0	0	0
Importe eliminado de reserva de cobertura de flujos de efectivo y se incluyen en el costo inicial o en otro valor en libros del activo no financiero (pasivo) o compromiso en firme para el que se aplica la contabilidad de cobertura del valor razonable	0	0	0	0	0	0	0	0
Importe eliminado de reserva de cambio en el valor temporal de las opciones y se incluye en el costo inicial o en otro valor en libros del activo no financiero (pasivo) o compromiso en firme para el que se aplica la contabilidad de cobertura del valor razonable	0	0	0	0	0	0	0	0
Importe eliminado de reserva de cambio en el valor de los contratos a futuro y se incluye en el costo inicial o en otro valor en libros del activo no financiero (pasivo) o compromiso en firme para el que se aplica la contabilidad de cobertura del valor razonable	0	0	0	0	0	0	0	0
Importe eliminado de reserva de cambios en el valor de márgenes con base en moneda extranjera y se incluye en el costo inicial o en otro valor en libros del activo no financiero (pasivo) o compromiso en firme para el que se aplica la contabilidad de cobertura del valor razonable	0	0	0	0	0	0	0	0
Total incremento (disminución) en el capital contable	0	0	0	(426,621,000)	(426,621,000)	(1,961,582,000)	49,283,000	(1,912,299,000)
Capital contable al final del periodo	0	0	0	(762,267,000)	(762,267,000)	15,952,091,000	57,759,000	16,009,850,000

Clave de Cotización: SIGMA

Trimestre: 2 Año: 2024

SIGMA

Consolidado

Cantidades monetarias expresadas en Unidades

[700000] Datos informativos del Estado de situación financiera

Concepto	Cierre Periodo Actual MXN 2024-06-30	Cierre Año Anterior MXN 2023-12-31
Datos informativos del estado de situación financiera [sinopsis]		
Capital social nominal	27,081,000	27,081,000
Capital social por actualización	0	0
Fondos para pensiones y prima de antigüedad	(2,235,392,000)	(2,124,348,000)
Numero de funcionarios	11	11
Numero de empleados	11,247	9,783
Numero de obreros	36,009	36,472
Numero de acciones en circulación	1,290,654,555	1,290,654,555
Numero de acciones recompradas	0	0
Efectivo restringido	69,150,000	6,500,000
Deuda de asociadas garantizada	0	0

Clave de Cotización: SIGMA

Trimestre: 2 Año: 2024

SIGMA

Consolidado

Cantidades monetarias expresadas en Unidades

[700002] Datos informativos del estado de resultados

Concepto	Acumulado Año Actual MXN 2024-01-01 - 2024-06-30	Acumulado Año Anterior MXN 2023-01-01 - 2023-06-30	Trimestre Año Actual MXN 2024-04-01 - 2024-06-30	Trimestre Año Anterior MXN 2023-04-01 - 2023-06-30
Datos informativos del estado de resultados [sinopsis]				
Depreciación y amortización operativa	2,001,332,000	1,916,551,000	1,018,238,000	955,170,000

Clave de Cotización: SIGMA

Trimestre: 2 Año: 2024

SIGMA

Consolidado

Cantidades monetarias expresadas en Unidades

[700003] Datos informativos- Estado de resultados 12 meses

Concepto	Año Actual	Año Anterior
	MXN 2023-07-01 - 2024-06-30	MXN 2022-07-01 - 2023-06-30
Datos informativos del estado de resultados [sinopsis]		
Ingresos	151,163,158,000	151,876,470,000
Utilidad (pérdida) de operación	11,550,013,000	9,481,288,000
Utilidad (pérdida) neta	2,404,562,000	554,961,000
Utilidad (pérdida) atribuible a la participación controladora	2,384,884,000	554,018,000
Depreciación y amortización operativa	4,230,191,000	3,939,368,000

Cantidades monetarias expresadas en Unidades

[800001] Anexo - Desglose de créditos

Institución [eje]	Institución Extranjera (Si/No)	Fecha de firma/contrato	Fecha de vencimiento	Tasa de interés y/o sobretasa	Denominación [eje]											
					Moneda nacional [miembro]						Moneda extranjera [miembro]					
					Intervalo de tiempo [eje]						Intervalo de tiempo [eje]					
					Año actual [miembro]	Hasta 1 año [miembro]	Hasta 2 años [miembro]	Hasta 3 años [miembro]	Hasta 4 años [miembro]	Hasta 5 años o más [miembro]	Año actual [miembro]	Hasta 1 año [miembro]	Hasta 2 años [miembro]	Hasta 3 años [miembro]	Hasta 4 años [miembro]	Hasta 5 años o más [miembro]
Bancarios [sinopsis]																
Comercio exterior (bancarios)																
TOTAL					0	0	0	0	0	0	0	0	0	0	0	0
Con garantía (bancarios)																
Rabobank EUR	SI	2024-01-02	2027-08-20	EURIBOR + 1.0%	0	0	0	0	0	0	0	0	0	2,450,183,000	0	0
Campo Frio Food Group - Lineas de Crédito	SI	2024-04-29	2025-05-29	EURIBOR 3 M + 0.75%	0	0	0	0	0	0	0	2,167,000	0	0	0	0
Banco EDC USD - Crédito Simple 225M	SI	2024-01-31	2027-09-30	SOFOR +1.05	0	0	0	0	0	0	0	0	0	4,119,211,000	0	0
Campo Frio Food Group - Crédito Simple (JV de Biotech)	SI	2023-02-05	2028-03-05	EURIBOR 3 M + 0.90%	0	0	0	0	0	0	0	29,545,000	0	9,849,000	0	0
Bancomext - Crédito Simple	NO	2024-06-25	2034-06-26	TIIE + 1.25%	0	0	0	0	0	3,581,845,000	0	0	0	0	0	0
Bank of America NA USD	SI	2024-01-02	2027-09-30	SOFOR +1.0%	0	0	0	0	0	0	0	0	0	2,285,054,000	0	0
SMBC EUR	SI	2024-01-02	2027-08-20	EURIBOR + 0.90%	0	0	0	0	0	0	0	0	0	2,449,562,000	0	0
Banco EDC USD - Crédito Simple 75M	SI	2023-02-05	2027-09-30	SOFOR +1.05	0	0	0	0	0	0	0	0	0	1,378,298,000	0	0
Banco EDC Pesos - Crédito Simple	SI	2019-06-12	2025-10-20	TIIE + 1%	0	0	3,493,302,000	0	0	0	0	0	0	0	0	0
TOTAL					0	0	3,493,302,000	0	0	3,581,845,000	0	31,712,000	0	12,692,157,000	0	0
Banca comercial																
TOTAL					0	0	0	0	0	0	0	0	0	0	0	0
Otros bancarios																
TOTAL					0	0	0	0	0	0	0	0	0	0	0	0
Total bancarios																
TOTAL					0	0	3,493,302,000	0	0	3,581,845,000	0	31,712,000	0	12,692,157,000	0	0
Bursátiles y colocaciones privadas [sinopsis]																
Bursátiles listadas en bolsa (quirografarios)																
Scotiabank "SIGMA 24-2"	NO	2024-11-03	2034-02-27	Fija 9.8%	0	0	0	0	0	8,458,612,000	0	0	0	0	0	0
Scotiabank "SIGMA 24"	NO	2024-11-03	2028-06-03	TIIE + 0.23%	0	0	0	0	0	3,855,875,000	0	0	0	0	0	0
Scotiabank "SIGMA 24-3"	NO	2024-05-16	2036-04-30	Fija 10.4%	0	0	0	0	0	4,780,695,000	0	0	0	0	0	0
BONO SENIOR 144 A 500 MUSD (Netherlands)	SI	2018-03-27	2028-03-27	Fija 4.875%	0	0	0	0	0	0	0	0	0	0	9,140,647,000	0
TOTAL					0	0	0	0	0	17,095,182,000	0	0	0	0	9,140,647,000	0
Bursátiles listadas en bolsa (con garantía)																
TOTAL					0	0	0	0	0	0	0	0	0	0	0	0
Colocaciones privadas (quirografarios)																
TOTAL					0	0	0	0	0	0	0	0	0	0	0	0
Colocaciones privadas (con garantía)																
TOTAL					0	0	0	0	0	0	0	0	0	0	0	0
Total bursátiles listados en bolsa y colocaciones privadas																
TOTAL					0	0	0	0	0	17,095,182,000	0	0	0	0	9,140,647,000	0
Otros pasivos circulantes y no circulantes con																

Cantidades monetarias expresadas en Unidades

Institución [eje]	Institución Extranjera (Si/No)	Fecha de firma/contrato	Fecha de vencimiento	Tasa de interés y/o sobretasa	Denominación [eje]											
					Moneda nacional [miembro]						Moneda extranjera [miembro]					
					Intervalo de tiempo [eje]											
					Año actual [miembro]	Hasta 1 año [miembro]	Hasta 2 años [miembro]	Hasta 3 años [miembro]	Hasta 4 años [miembro]	Hasta 5 años o más [miembro]	Año actual [miembro]	Hasta 1 año [miembro]	Hasta 2 años [miembro]	Hasta 3 años [miembro]	Hasta 4 años [miembro]	Hasta 5 años o más [miembro]
costo [sinopsis]																
Otros pasivos circulantes y no circulantes con costo																
TOTAL					0	0	0	0	0	0	0	0	0	0	0	0
Total otros pasivos circulantes y no circulantes con costo																
TOTAL					0	0	0	0	0	0	0	0	0	0	0	0
Proveedores [sinopsis]																
Proveedores																
0	NO	2024-12-31	2024-12-31	0	0	21,817,333,000	0	0	0	0	0	0	0	0	0	0
TOTAL					0	21,817,333,000	0	0	0	0	0	0	0	0	0	0
Total proveedores																
TOTAL					0	21,817,333,000	0	0	0	0	0	0	0	0	0	0
Otros pasivos circulantes y no circulantes sin costo [sinopsis]																
Otros pasivos circulantes y no circulantes sin costo																
TOTAL					0	0	0	0	0	0	0	0	0	0	0	0
Total otros pasivos circulantes y no circulantes sin costo																
TOTAL					0	0	0	0	0	0	0	0	0	0	0	0
Total de créditos																
TOTAL					0	21,817,333,000	3,493,302,000	0	0	20,677,027,000	0	31,712,000	0	12,692,157,000	9,140,647,000	0

[800003] Anexo - Posición monetaria en moneda extranjera**Información a revelar sobre posición monetaria en moneda extranjera [bloque de texto]**

	Monedas [eje]				Total de pesos [miembro]
	Dólares [miembro]	Dólares contravalor pesos [miembro]	Otras monedas contravalor dólares [miembro]	Otras monedas contravalor pesos [miembro]	
Posición en moneda extranjera [sinopsis]					
Activo monetario [sinopsis]					
Activo monetario circulante	776,927,000	14,277,826,000	12,188,000	223,977,000	14,501,803,000
Activo monetario no circulante	0	0	0	0	0
Total activo monetario	776,927,000	14,277,826,000	12,188,000	223,977,000	14,501,803,000
Pasivo monetario [sinopsis]					
Pasivo monetario circulante	421,985,000	7,754,952,000	39,617,000	728,059,000	8,483,011,000
Pasivo monetario no circulante	0	0	1,581,847,000	29,070,074,000	29,070,074,000
Total pasivo monetario	421,985,000	7,754,952,000	1,621,464,000	29,798,133,000	37,553,085,000
Monetario activo (pasivo) neto	354,942,000	6,522,874,000	(1,609,276,000)	(29,574,156,000)	(23,051,282,000)

Clave de Cotización: SIGMA

Trimestre: 2 Año: 2024

SIGMA

Consolidado

Cantidades monetarias expresadas en Unidades

[800005] Anexo - Distribución de ingresos por producto

Principales productos o línea de productos [partidas]		Tipo de ingresos [eje]			
Principales marcas [eje]	Principales productos o línea de productos [eje]	Ingresos nacionales [miembro]	Ingresos por exportación [miembro]	Ingresos de subsidiarias en el extranjero [miembro]	Ingresos totales [miembro]
EXTRANJERAS	EXTRANJERAS	0	0	38,154,296,000	38,154,296,000
NACIONALES	NACIONALES	37,347,886,000	0	0	37,347,886,000
TODAS	TODOS	37,347,886,000	0	38,154,296,000	75,502,182,000

[800007] Anexo - Instrumentos financieros derivados

Discusión de la administración sobre las políticas de uso de instrumentos financieros derivados, explicando si dichas políticas permiten que sean utilizados únicamente con fines de cobertura o con otro fines tales como negociación [bloque de texto]

SIGMA ALIMENTOS, S.A. de C.V. (en este documento: “SIGMA”, la “Compañía” o la “Emisora”)

Información Cualitativa y Cuantitativa sobre Instrumentos Financieros Derivados

i. Discusión de las políticas de uso de instrumentos financieros derivados.

En SIGMA, existen políticas, prácticas y criterios de control interno aplicables a las operaciones con instrumentos financieros derivados. Todas las operaciones se celebran con fines de cobertura y su valuación y reconocimiento se realiza conforme a lo previsto en el IFRS 9 Instrumentos Financieros, emitido por International Accounting Standards Board (IASB).

a) Descripción general de los objetivos buscados con los instrumentos financieros derivados

Debido a que SIGMA tiene operaciones en diversos países y contrata financiamientos en diferentes monedas, principalmente en dólares de los EUA, ha entrado en operaciones de derivados sobre tipos de cambio. El objeto es mantener bajo control el costo total integral de sus financiamientos y la volatilidad asociada con los tipos de cambio.

b) Instrumentos utilizados

Los instrumentos utilizados se clasifican como:

1. De tipo de cambio
2. De *commodities*

Los instrumentos financieros derivados que utilizamos se contratan en el mercado *over-the-counter* con instituciones financieras nacionales e internacionales. Las características principales de las operaciones se refieren a la obligación de comprar o vender un cierto activo subyacente a un precio de ejercicio previamente pactado.

c) Estrategias de cobertura o negociación

Clave de Cotización: SIGMA

Trimestre: 2 Año: 2024

SIGMA

Consolidado

Cantidades monetarias expresadas en Unidades

Conforme a nuestra política, los instrumentos financieros derivados que celebramos son para efectos de cobertura en el curso ordinario de nuestras operaciones.

d) Mercados de negociación. Contrapartes elegibles

Las operaciones de instrumentos financieros derivados han sido contratadas en forma privada con diversas contrapartes, cuya solidez financiera está respaldada por altas calificaciones asignadas por sociedades calificadoras de valores y riesgos crediticios. La documentación utilizada para formalizar las operaciones concertadas es la común, misma que en términos generales se ajusta al contrato denominado “*ISDA Master Agreement*”, el cual es generado por la “*International Swaps & Derivatives Association*” (“ISDA”), la que va acompañada por los documentos accesorios acostumbrados, conocidos en términos genéricos como “*Schedule*”, “*Credit Support Annex*” (“CSA”) y diferentes confirmaciones de las operaciones contratadas con cada contraparte “*Confirmations*”.

e) Políticas para la designación de agentes de cálculo o valuación

En términos generales, las operaciones contratadas han seguido la práctica de designar a la respectiva contraparte como agente de cálculo o valuación. Sin embargo, cuando el subyacente o el valor referido tienen una cotización de mercado, la contraparte debe utilizar tales cotizaciones para la realización de cálculos o valuaciones, reduciendo por ello, la discrecionalidad en sus determinaciones. Adicionalmente, la Compañía valida los cálculos o valuaciones realizadas por la contraparte con métodos internos de valuación.

f) Principales términos y condiciones de los contratos

Los contratos que tiene celebrados la Compañía están sujetos a lo establecido en las confirmaciones de cada contrato (*Confirmations*), el documento llamado “*Schedule*” y el “*ISDA Master Agreement*”. Con ciertas contrapartes se firma el CSA que establece las condiciones crediticias de garantía de las operaciones.

g) Políticas de márgenes, colaterales y líneas de crédito

Un número importante de las operaciones que se contratan establecen obligaciones, a cargo de la Emisora, de respaldar de tiempo en tiempo el diferencial entre el valor razonable y la línea de crédito, de manera que el cumplimiento puntual e íntegro de las obligaciones asumidas se encuentre garantizado. Adicionalmente, se establece que, de no cumplirse con dicha obligación, la contraparte tendrá el derecho, más no la obligación, de declarar la obligación como vencida anticipadamente y exigir la contraprestación que le corresponda conforme a los términos contratados.

h) Procesos y niveles de autorización requeridos por tipo de operación

Las operaciones de instrumentos financieros derivados que puede celebrar SIGMA, son convenidas siguiendo lineamientos emitidos por el Consejo de Administración de SIGMA, y de sus respectivos Comités de Planeación y

Clave de Cotización: SIGMA

Trimestre: 2 Año: 2024

SIGMA

Consolidado

Cantidades monetarias expresadas en Unidades

Finanzas y de Auditoría, y de acuerdo a la autorización respectiva del Comité de Administración de Riesgo de SIGMA.

i) Procedimientos de control interno para administrar la exposición a los riesgos de mercado y de liquidez

Mantenemos un sistema de control interno sobre los instrumentos financieros derivados. La negociación, autorización, contratación, operación, supervisión y registro de instrumentos financieros derivados están sujetos a los procedimientos de control interno que supervisan las diversas áreas o funciones corporativas, como son Tesorería, Jurídico, Contraloría y Auditoría.

j) Existencia de un tercero independiente que revisa dichos procedimientos

A la fecha, no se ha contratado a un tercero independiente específico para la revisión de dichos procedimientos. Sin embargo, los auditores externos de la Compañía revisan y reportan, en cada ejercicio social, el grado de cumplimiento de los controles internos por parte de la Compañía.

k) Integración de un comité de riesgos, reglas que lo rigen

Todas las operaciones nuevas de instrumentos financieros derivados, así como la renovación o cancelación de los contratos existentes de instrumentos financieros derivados, deben ser aprobadas por el Comité de Administración de Riesgo de SIGMA, cual se le han asignado plenas facultades para supervisar todas las operaciones de instrumentos financieros derivados cuyo valor nominal y/o exposición de riesgo máxima sea superior a US\$5 millones. Las operaciones propuestas de instrumentos financieros derivados deben cumplir con ciertos criterios, incluyendo aquel de que se celebren con efectos de cobertura en el curso ordinario de nuestros negocios, con base en el análisis fundamental y después de realizar un análisis de sensibilidad y de riesgos. Además, se han puesto en práctica directrices adicionales que establecen umbrales de autorización para cada órgano de administración (Directivos Relevantes, Comités y Consejo).

Descripción genérica sobre las técnicas de valuación, distinguiendo los instrumentos que sean valuados a costo o a valor razonable, así como los métodos y técnicas de valuación [bloque de texto]

ii. Descripción genérica sobre técnicas de valuación

Clave de Cotización: SIGMA

Trimestre: 2 Año: 2024

SIGMA

Consolidado

Cantidades monetarias expresadas en Unidades

El valor razonable de los instrumentos financieros derivados que se refleja en los estados financieros de la Emisora, representa una aproximación matemática de su valor de mercado. Se calcula usando modelos propiedad de terceros independientes, con supuestos basados en condiciones de mercado pasadas, presentes y expectativas futuras al día del cierre contable correspondiente. En términos generales, las operaciones que se contratan siguen la práctica de designar a la respectiva contraparte como agente de cálculo o valuación. Adicionalmente, la Compañía valida los cálculos o valuaciones realizadas por la contraparte con métodos internos de valuación.

Para determinar la efectividad de los instrumentos financieros derivados con tratamiento de cobertura contable se utiliza el método de evaluación prospectiva, en el cual se mide el cambio del valor razonable del instrumento financiero derivado comparado contra el cambio en el valor razonable de la posición primaria. Dicho método resulta en que los instrumentos financieros derivados con tratamiento de cobertura contable cuentan con un nivel de cobertura total de la posición cubierta, siendo la cobertura efectiva.

Discusión de la administración sobre las fuentes internas y externas de liquidez que pudieran ser utilizadas para atender requerimientos relacionados con instrumentos financieros derivados [bloque de texto]

iii. Fuentes internas y externas de liquidez que pudieran ser utilizadas para atender requerimientos relacionados con instrumentos financieros derivados

Para atender requerimientos de efectivo relacionados con instrumentos financieros derivados, SIGMA utiliza sus reservas de caja, su propia generación de flujo de efectivo, así como financiamientos a través de sus líneas de crédito.

Explicación de los cambios en la exposición a los principales riesgos identificados y en la administración de los mismos, así como contingencias y eventos conocidos o esperados por la administración que puedan afectar en los futuros reportes [bloque de texto]

Clave de Cotización: SIGMA

Trimestre: 2 Año: 2024

SIGMA

Consolidado

Cantidades monetarias expresadas en Unidades

iv. Cambios en la exposición y eventos conocidos o esperados, que puedan afectar futuros reportes

a) Cambios recientes en la exposición de instrumentos financieros derivados

Durante el segundo trimestre de 2024 SIGMA implementó diversas estrategias de cobertura que modificaron la posición de instrumentos financieros derivados con respecto al cierre de marzo de 2024.

Los principales cambios en la exposición a los principales riesgos identificados fueron la depreciación del tipo de cambio Peso / Dólar y la volatilidad de los precios de los *commodities*. Como parte de la administración de riesgos y manejo de posibles contingencias, las operaciones de instrumentos financieros derivados son llevadas a cabo con contrapartes que ofrecen una línea de crédito suficiente para reducir la probabilidad de una llamada de margen.

Durante el segundo trimestre de 2024, no se presentó alguna situación o eventualidad que implique que el uso de algún instrumento financiero derivado difiera de aquel con el que originalmente fue concebido, que modificara significativamente el esquema de este o que implique la pérdida parcial o total de la cobertura, y que requiera que la Emisora asuma nuevas obligaciones, compromisos o variaciones en su flujo de efectivo de forma que vea afectada su liquidez.

b) Llamadas de margen

Al 30 de junio de 2024, la Emisora no tenía colaterales cubriendo llamadas de margen relacionadas con instrumentos financieros derivados. De tiempo en tiempo, la Compañía recibe notificaciones de sus contrapartes, señalando sus determinaciones sobre la valuación de las variables que regulan el comportamiento de los instrumentos financieros derivados. Durante el segundo trimestre de 2024 no tuvimos llamadas de margen relacionadas con instrumentos financieros derivados.

c) Instrumentos financieros derivados que hayan vencido durante el trimestre y aquellos cuya posición haya sido cerrada

Durante el segundo trimestre de 2024 vencieron 33 operaciones de Forwards de Tipo de Cambio.

Durante el segundo trimestre de 2024, se liquidaron anticipadamente 7 operaciones de Swaps de Moneda y 7 operaciones de Forwards de Tipo de Cambio.

d) Incumplimiento a contratos

Al 30 de junio de 2024, SIGMA no tenía incumplimientos de contratos de instrumentos financieros derivados.

Información cuantitativa a revelar [bloque de texto]

v. Información cuantitativa

Ver tablas anexas, en las cuales se muestra la posición de instrumentos financieros derivados en monto notional, su valor razonable y los valores de los activos subyacentes y/o las variables de referencias Al 30 de junio de 2024 y al 31 de marzo de 2024.

Análisis de Sensibilidad

En caso de existir instrumentos financieros derivados con tratamiento de cobertura no contable, se presentarían varios análisis de sensibilidad bajo tres diferentes escenarios de cambios en las variables de referencia. De esta forma, se mostraría el impacto que dichos cambios tendrían en los estados financieros de la Emisora. Los escenarios de sensibilidad son tres: a) probable – escenario conservador (10% de variación), b) posible (25% de variación) y c) estrés (50% de variación).

Al 30 de junio de 2024 no existen instrumentos financieros derivados con tratamiento de cobertura no contable.

SIGMA ALIMENTOS S.A. de C.V. y Subsidiarias (“SIGMA”)

Apéndice: Información cuantitativa sobre Instrumentos Financieros Derivados (IFD)

IFD sobre Tipos de Cambio

SIGMA ha participado en operaciones de instrumentos financieros derivados sobre tipos de cambio con el objetivo de mantener bajo control el costo total integral de sus financiamientos y la volatilidad asociada con los tipos de cambio.

Tabla 1. IFD sobre Tipos de Cambio

Tipo de derivado, valor o contrato	Fines de la operación	Tratamiento Contable de la Operación	Monto notional / valor nominal (Millones de dólares)		Valor del activo subyacente / variable de referencia		
			Jun. 24	Mar. 24	Unidades	Jun. 24	Mar. 24
USD/MXN (CCS)	Cobertura	Contable	-	520	Pesos / Dólar	18.37730	16.6780
USD/EUR (CCS) ^(a)	Cobertura	Contable	148	148	Dólar / Euro	1.0718	1.0816
USD/MXN (Fx)	Cobertura	Contable	89	358	Pesos / Dólar	18.37730	16.6780

Clave de Cotización: SIGMA

Trimestre: 2 Año: 2024

SIGMA

Consolidado

Cantidades monetarias expresadas en Unidades

(1) Los CCS USD/EUR contratados tienen *floors* de 0% en ambas patas.

(continuación...)

Tipo de derivado, valor o contrato	Valor razonable (Millones de dólares)		Montos de vencimientos por año, Actual (Millones de dólares)			Colateral dado en garantía, Actual (Millones de dólares)
	Jun. 24	Mar. 24	2024	2025	2026+	
USD/MXN (CCS)	-	-46.1	0	0	0	0
USD/EUR (CCS) ⁽¹⁾	-13.5	-14.8	1.1	2.0	-16.6	0
USD/MXN (Fx)	6.7	-26.1	6.7	0	0	0

(1) Los CCS USD/EUR contratados tienen *floors* de 0% en ambas patas, se presenta el valor razonable neto de la estrategia.**IFD sobre *Commodities***

A fin de fijar los precios de venta de ciertos de sus productos, SIGMA ha establecido acuerdos con algunos clientes. Al mismo tiempo, ha entrado en IFD sobre algunos *commodities*, porque esos insumos guardan una relación directa o indirecta con los precios de sus productos.

En el caso de instrumentos financieros derivados con tratamiento de cobertura contable, las medidas de efectividad resultan suficientes considerando las variables de referencia sobre las cuales se realizaron los contratos de *commodities*.

Al 30 de junio de 2024, la compañía no tenía operaciones de IFD vigentes sobre *commodities*.

Debido al redondeo a millones de dólares, algunas sumas podrán tener pequeñas diferencias.

Clave de Cotización: SIGMA

Trimestre: 2 Año: 2024

SIGMA

Consolidado

Cantidades monetarias expresadas en Unidades

[800100] Notas - Subclasificaciones de activos, pasivos y capital contable

Concepto	Cierre Periodo Actual MXN 2024-06-30	Cierre Año Anterior MXN 2023-12-31
Subclasificaciones de activos, pasivos y capital contable [sinopsis]		
Efectivo y equivalentes de efectivo [sinopsis]		
Efectivo [sinopsis]		
Efectivo en caja	12,789,191,000	10,126,765,000
Saldos en bancos	0	0
Total efectivo	12,789,191,000	10,126,765,000
Equivalentes de efectivo [sinopsis]		
Depósitos a corto plazo, clasificados como equivalentes de efectivo	455,219,000	435,850,000
Inversiones a corto plazo, clasificados como equivalentes de efectivo	0	0
Otros acuerdos bancarios, clasificados como equivalentes de efectivo	0	0
Total equivalentes de efectivo	455,219,000	435,850,000
Otro efectivo y equivalentes de efectivo	0	0
Total de efectivo y equivalentes de efectivo	13,244,410,000	10,562,615,000
Clientes y otras cuentas por cobrar [sinopsis]		
Clientes	7,858,523,000	6,981,253,000
Cuentas por cobrar circulantes a partes relacionadas	205,000	118,000
Anticipos circulantes [sinopsis]		
Anticipos circulantes a proveedores	0	0
Gastos anticipados circulantes	0	0
Total anticipos circulantes	0	0
Cuentas por cobrar circulantes procedentes de impuestos distintos a los impuestos a las ganancias	2,231,106,000	2,457,478,000
Impuesto al valor agregado por cobrar circulante	2,231,106,000	2,457,478,000
Cuentas por cobrar circulantes por venta de propiedades	0	0
Cuentas por cobrar circulantes por alquiler de propiedades	0	0
Otras cuentas por cobrar circulantes	640,602,000	544,753,000
Total de clientes y otras cuentas por cobrar	10,730,436,000	9,983,602,000
Clases de inventarios circulantes [sinopsis]		
Materias primas circulantes y suministros de producción circulantes [sinopsis]		
Materias primas	6,145,517,000	5,259,700,000
Suministros de producción circulantes	0	0
Total de las materias primas y suministros de producción	6,145,517,000	5,259,700,000
Mercancía circulante	0	0
Trabajo en curso circulante	4,808,251,000	4,434,333,000
Productos terminados circulantes	5,741,498,000	5,164,559,000
Piezas de repuesto circulantes	1,434,036,000	1,283,312,000
Propiedad para venta en curso ordinario de negocio	0	0
Otros inventarios circulantes	0	0
Total inventarios circulantes	18,129,302,000	16,141,904,000
Activos mantenidos para la venta [sinopsis]		
Activos no circulantes o grupos de activos para su disposición clasificados como mantenidos para la venta	0	0
Activos no circulantes o grupos de activos para su disposición clasificados como mantenidos para distribuir a los propietarios	0	0
Total de activos mantenidos para la venta	0	0
Clientes y otras cuentas por cobrar no circulantes [sinopsis]		
Clientes no circulantes	0	0

Clave de Cotización: SIGMA

Trimestre: 2 Año: 2024

SIGMA

Consolidado

Cantidades monetarias expresadas en Unidades

Concepto	Cierre Período Actual MXN 2024-06-30	Cierre Año Anterior MXN 2023-12-31
Cuentas por cobrar no circulantes debidas por partes relacionadas	0	0
Anticipos de pagos no circulantes	0	0
Anticipos de arrendamientos no circulantes	0	0
Cuentas por cobrar no circulantes procedentes de impuestos distintos a los impuestos a las ganancias	0	0
Impuesto al valor agregado por cobrar no circulante	0	0
Cuentas por cobrar no circulantes por venta de propiedades	0	0
Cuentas por cobrar no circulantes por alquiler de propiedades	0	0
Rentas por facturar	0	0
Otras cuentas por cobrar no circulantes	0	0
Total clientes y otras cuentas por cobrar no circulantes	0	0
Inversiones en subsidiarias, negocios conjuntos y asociadas [sinopsis]		
Inversiones en subsidiarias	0	0
Inversiones en negocios conjuntos	0	0
Inversiones en asociadas	64,202,000	60,838,000
Total de inversiones en subsidiarias, negocios conjuntos y asociadas	64,202,000	60,838,000
Propiedades, planta y equipo [sinopsis]		
Terrenos y construcciones [sinopsis]		
Terrenos	2,671,539,000	2,584,139,000
Edificios	7,741,229,000	7,574,545,000
Total terrenos y edificios	10,412,768,000	10,158,684,000
Maquinaria	13,056,416,000	12,765,581,000
Vehículos [sinopsis]		
Buques	0	0
Aeronave	0	0
Equipos de Transporte	1,505,160,000	1,517,401,000
Total vehículos	1,505,160,000	1,517,401,000
Enseres y accesorios	0	0
Equipo de oficina	522,520,000	536,125,000
Activos tangibles para exploración y evaluación	0	0
Activos de minería	0	0
Activos de petróleo y gas	0	0
Construcciones en proceso	4,421,697,000	4,120,520,000
Anticipos para construcciones	0	0
Otras propiedades, planta y equipo	1,127,852,000	1,004,622,000
Total de propiedades, planta y equipo	31,046,413,000	30,102,933,000
Propiedades de inversión [sinopsis]		
Propiedades de inversión	0	0
Propiedades de inversión en construcción o desarrollo	0	0
Anticipos para la adquisición de propiedades de inversión	0	0
Total de Propiedades de inversión	0	0
Activos intangibles y crédito mercantil [sinopsis]		
Activos intangibles distintos de crédito mercantil [sinopsis]		
Marcas comerciales	11,260,866,000	10,577,374,000
Activos intangibles para exploración y evaluación	0	0
Cabeceras de periódicos o revistas y títulos de publicaciones	0	0
Programas de computador	731,194,000	769,570,000
Licencias y franquicias	0	0
Derechos de propiedad intelectual, patentes y otros derechos de propiedad industrial, servicio y derechos de	8,272,000	7,957,000

Clave de Cotización: SIGMA

Trimestre: 2 Año: 2024

SIGMA

Consolidado

Cantidades monetarias expresadas en Unidades

Concepto	Cierre Período Actual MXN 2024-06-30	Cierre Año Anterior MXN 2023-12-31
explotación		
Recetas, fórmulas, modelos, diseños y prototipos	0	0
Activos intangibles en desarrollo	14,159,000	14,355,000
Otros activos intangibles	419,396,000	488,297,000
Total de activos intangibles distintos al crédito mercantil	12,433,887,000	11,857,553,000
Crédito mercantil	12,350,287,000	11,602,826,000
Total activos intangibles y crédito mercantil	24,784,174,000	23,460,379,000
Proveedores y otras cuentas por pagar [sinopsis]		
Proveedores circulantes	21,817,333,000	21,294,149,000
Cuentas por pagar circulantes a partes relacionadas	0	0
Pasivos acumulados (devengados) e ingresos diferidos clasificados como circulantes [sinopsis]		
Ingresos diferidos clasificados como circulantes	0	0
Ingreso diferido por alquileres clasificado como circulante	0	0
Pasivos acumulados (devengados) clasificados como circulantes	448,200,000	831,205,000
Beneficios a los empleados a corto plazo acumulados (o devengados)	448,200,000	831,205,000
Total de pasivos acumulados (devengados) e ingresos diferidos clasificados como circulantes	448,200,000	831,205,000
Cuentas por pagar circulantes de la seguridad social e impuestos distintos de los impuestos a las ganancias	307,535,000	343,273,000
Impuesto al valor agregado por pagar circulante	307,535,000	343,273,000
Retenciones por pagar circulantes	958,333,000	716,724,000
Otras cuentas por pagar circulantes	5,108,193,000	4,170,728,000
Total proveedores y otras cuentas por pagar a corto plazo	28,639,594,000	27,356,079,000
Otros pasivos financieros a corto plazo [sinopsis]		
Créditos Bancarios a corto plazo	31,712,000	0
Créditos Bursátiles a corto plazo	0	11,198,880,000
Otros créditos con costo a corto plazo	0	0
Otros créditos sin costo a corto plazo	0	0
Otros pasivos financieros a corto plazo	637,662,000	2,303,713,000
Total de otros pasivos financieros a corto plazo	669,374,000	13,502,593,000
Proveedores y otras cuentas por pagar a largo plazo [sinopsis]		
Proveedores no circulantes	0	0
Cuentas por pagar no circulantes con partes relacionadas	0	0
Pasivos acumulados (devengados) e ingresos diferidos clasificados como no circulantes [sinopsis]		
Ingresos diferidos clasificados como no circulantes	0	0
Ingreso diferido por alquileres clasificado como no circulante	0	0
Pasivos acumulados (devengados) clasificados como no corrientes	0	0
Total de pasivos acumulados (devengados) e ingresos diferidos clasificados como no circulantes	0	0
Cuentas por pagar no circulantes a la seguridad social e impuestos distintos de los impuestos a las ganancias	0	0
Impuesto al valor agregado por pagar no circulante	0	0
Retenciones por pagar no circulantes	0	0
Otras cuentas por pagar no circulantes	0	0
Total de proveedores y otras cuentas por pagar a largo plazo	0	0
Otros pasivos financieros a largo plazo [sinopsis]		
Créditos Bancarios a largo plazo	19,767,304,000	4,795,538,000
Créditos Bursátiles a largo plazo	26,235,829,000	25,245,329,000
Otros créditos con costo a largo plazo	0	0
Otros créditos sin costo a largo plazo	0	0
Otros pasivos financieros a largo plazo	387,142,000	(56,469,000)
Total de otros pasivos financieros a largo plazo	46,390,275,000	29,984,398,000

Clave de Cotización: SIGMA

Trimestre: 2 Año: 2024

SIGMA

Consolidado

Cantidades monetarias expresadas en Unidades

Concepto	Cierre Período Actual MXN 2024-06-30	Cierre Año Anterior MXN 2023-12-31
Otras provisiones [sinopsis]		
Otras provisiones a largo plazo	8,349,000	7,092,000
Otras provisiones a corto plazo	150,567,000	184,799,000
Total de otras provisiones	158,916,000	191,891,000
Otros resultados integrales acumulados [sinopsis]		
Superávit de revaluación	0	0
Reserva de diferencias de cambio por conversión	0	0
Reserva de coberturas del flujo de efectivo	0	0
Reserva de ganancias y pérdidas por nuevas mediciones de activos financieros disponibles para la venta	0	0
Reserva de la variación del valor temporal de las opciones	0	0
Reserva de la variación en el valor de contratos a futuro	0	0
Reserva de la variación en el valor de márgenes con base en moneda extranjera	0	0
Reserva de ganancias y pérdidas en activos financieros a valor razonable a través del ORI	0	0
Reserva por cambios en valor razonable de activos financieros disponibles para la venta	0	0
Reserva de pagos basados en acciones	0	0
Reserva de nuevas mediciones de planes de beneficios definidos	0	0
Importes reconocidos en otro resultado integral y acumulados en el capital relativos a activos no circulantes o grupos de activos para su disposición mantenidos para la venta	0	0
Reserva de ganancias y pérdidas por inversiones en instrumentos de capital	0	0
Reserva de cambios en el valor razonable de pasivos financieros atribuibles a cambios en el riesgo de crédito del pasivo	0	0
Reserva para catástrofes	0	0
Reserva para estabilización	0	0
Reserva de componentes de participación discrecional	0	0
Reserva de componentes de capital de instrumentos convertibles	0	0
Reservas para reembolsos de capital	0	0
Reserva de fusiones	0	0
Reserva legal	0	0
Otros resultados integrales	2,307,042,000	376,492,000
Total otros resultados integrales acumulados	2,307,042,000	376,492,000
Activos (pasivos) netos [sinopsis]		
Activos	105,671,099,000	96,984,075,000
Pasivos	85,467,438,000	80,830,421,000
Activos (pasivos) netos	20,203,661,000	16,153,654,000
Activos (pasivos) circulantes netos [sinopsis]		
Activos circulantes	43,649,213,000	37,718,297,000
Pasivos circulantes	30,824,532,000	43,286,352,000
Activos (pasivos) circulantes netos	12,824,681,000	(5,568,055,000)

Clave de Cotización: SIGMA

Trimestre: 2 Año: 2024

SIGMA

Consolidado

Cantidades monetarias expresadas en Unidades

[800200] Notas - Análisis de ingresos y gasto

Concepto	Acumulado Año Actual MXN 2024-01-01 - 2024-06-30	Acumulado Año Anterior MXN 2023-01-01 - 2023-06-30	Trimestre Año Actual MXN 2024-04-01 - 2024-06-30	Trimestre Año Anterior MXN 2023-04-01 - 2023-06-30
Análisis de ingresos y gastos [sinopsis]				
Ingresos [sinopsis]				
Servicios	0	0	0	0
Venta de bienes	75,502,182,000	75,176,857,000	38,615,414,000	37,959,440,000
Intereses	0	0	0	0
Regalías	0	0	0	0
Dividendos	0	0	0	0
Arrendamiento	0	0	0	0
Construcción	0	0	0	0
Otros ingresos	0	0	0	0
Total de ingresos	75,502,182,000	75,176,857,000	38,615,414,000	37,959,440,000
Ingresos financieros [sinopsis]				
Intereses ganados	287,507,000	129,128,000	178,732,000	59,527,000
Utilidad por fluctuación cambiaria	0	0	0	0
Utilidad por cambios en el valor razonable de derivados	0	0	0	0
Utilidad por cambios en valor razonable de instrumentos financieros	0	0	0	0
Otros ingresos financieros	77,795,000	60,218,000	43,748,000	28,534,000
Total de ingresos financieros	365,302,000	189,346,000	222,480,000	88,061,000
Gastos financieros [sinopsis]				
Intereses devengados a cargo	1,694,083,000	1,127,180,000	1,001,251,000	607,095,000
Pérdida por fluctuación cambiaria	989,807,000	1,876,310,000	448,274,000	1,095,921,000
Pérdidas por cambio en el valor razonable de derivados	0	0	0	0
Pérdida por cambios en valor razonable de instrumentos financieros	0	0	0	0
Otros gastos financieros	334,728,000	315,767,000	169,365,000	197,397,000
Total de gastos financieros	3,018,618,000	3,319,257,000	1,618,890,000	1,900,413,000
Impuestos a la utilidad [sinopsis]				
Impuesto causado	1,562,799,000	3,177,609,000	261,004,000	1,361,643,000
Impuesto diferido	(417,813,000)	(671,720,000)	(140,784,000)	(226,840,000)
Total de Impuestos a la utilidad	1,144,986,000	2,505,889,000	120,220,000	1,134,803,000

Clave de Cotización: SIGMA

Trimestre: 2 Año: 2024

SIGMA

Consolidado

Cantidades monetarias expresadas en Unidades

[800500] Notas - Lista de notas

Información a revelar sobre notas, declaración de cumplimiento con las NIIF y otra información explicativa de la entidad [bloque de texto]

Al ser información financiera intermedia, se optó por enviar dicha Información en base a la NIC 34, Ver en el anexo (813000 – Notas – Información financiera intermedia de conformidad con la NIC 34)

Información a revelar sobre asociadas [bloque de texto]

BOLSA MEXICANA DE VALORES, S.A.B. DE C.V.					
INVERSIONES EN ASOCIADAS					
NOMBRE DE LA EMPRESA	ACTIVIDAD PRINCIPAL	NO. DE ACCIONES	% DE TENENCIA	MONTO TOTAL (miles de pesos)	
				COSTO ADQUISICION	VALOR ACTUAL
DESARROLLOS PORCINOS CASTILEON S.L.	CRIA Y ENGORDE DE GANADO PORCINO	2,200,000	42.1%	\$24,580	\$ 64,202
TOTAL DE INVERSIONES EN ASOCIADAS				\$24,580	\$ 64,202

Información a revelar sobre instrumentos de deuda [bloque de texto]

Las líneas de crédito contractuales de la Compañía están condicionadas al cumplimiento de ciertas razones financieras, las cuales incluyen las siguientes:

Clave de Cotización: SIGMA

Trimestre: 2 Año: 2024

SIGMA

Consolidado

Cantidades monetarias expresadas en Unidades

- a. Razón de cobertura de intereses: la cual se define como EBITDA o UAFIDA ajustada para el periodo de los últimos cuatro trimestres terminados dividido por los gastos financieros, netos o brutos según el caso, de los últimos cuatro trimestres, la cual no podrá ser menor a 3.0 veces.
- b. Razón de apalancamiento: la cual se define como deuda consolidada a dicha fecha, siendo esta deuda neta dividida entre el EBITDA o UAFIDA ajustada para el periodo de los últimos cuatro trimestres terminados, la cual no podrá ser mayor a 3.5 veces.

Las obligaciones de hacer y no hacer contenidas en los contratos de préstamos, emisión de deuda y contratos de crédito establecen algunas obligaciones, condiciones y ciertas excepciones. Dichas obligaciones requieren a la Compañía:

- Entregar cierta información financiera;
- Mantener libros y registros de contabilidad;
- Mantener en condiciones adecuadas los activos;
- Cumplir con leyes, reglas y disposiciones aplicables;

En caso de incumplimiento, dichas obligaciones limitan la capacidad de la Compañía para:

- Incurrir en endeudamientos adicionales;
- Pagar dividendos;
- Otorgar gravámenes sobre activos;
- Celebrar operaciones con afiliadas;
- Efectuar una consolidación, fusión o venta de activos; y
- Celebrar operaciones de arrendamiento de activos previamente vendidos (*sale and lease-back*)

De no cumplirse o remediarse lo anterior en un plazo determinado a satisfacción de los acreedores, podrían considerarse dichas obligaciones como causa de vencimiento anticipado.

Al 31 de diciembre de 2023, 2022 y 2021, y a la fecha de emisión de estos estados financieros consolidados, la Compañía y sus subsidiarias cumplen satisfactoriamente con dichas restricciones y compromisos.

Información a revelar sobre información general sobre los estados financieros

[bloque de texto]

Sigma Alimentos, S. A. de C. V. y Subsidiarias (conjuntamente “SIGMA” o la “Compañía”), subsidiaria de Alfa, S. A. B. de C. V. (“ALFA”), su última controladora, es una sociedad dedicada a la producción, comercialización y distribución de productos cárnicos, lácteos y de otros alimentos refrigerados y congelados. Sus actividades las desempeña a través de diversas compañías subsidiarias.

La Compañía tiene operaciones en México, E.U.A., Costa Rica, El Salvador, República Dominicana, Perú, Ecuador, Honduras, Nicaragua, Guatemala, España, Francia, Países Bajos, Alemania, Rumania, Bélgica y Portugal; y

Clave de Cotización: SIGMA

Trimestre: 2 Año: 2024

SIGMA

Consolidado

Cantidades monetarias expresadas en Unidades

comercializa sus productos en más de 670,000 puntos de venta en estos países. Los canales de distribución incluyen el canal moderno conformado por supermercados, hipermercados y tiendas de conveniencia, el canal tradicional que comprende pequeñas tiendas de abarrotes, carnicerías tradicionales, delicatessen y mayoristas y el canal de foodservice a través de hoteles, restaurantes, hospitales, canal de comercio electrónico, entre otros. SIGMA ha mantenido una estrecha relación con algunos de sus principales clientes en México, Estados Unidos y Europa, lo cual le ha permitido desarrollar diversos negocios que proporcionan valor agregado a sus operaciones. Su amplio portafolio de marcas ha logrado cubrir por completo los diferentes niveles socioeconómicos, permitiéndole diversificar sus ventas a través de una gran variedad de mercados.

SIGMA tiene su domicilio en Avenida Gómez Morín Sur No. 1111, Col. Carrizalejo, San Pedro Garza García, Nuevo León, México.

Información a revelar sobre capital social [bloque de texto]

BOLSA MEXICANA DE VALORES, S.A.B. DE C.V.				
INTEGRACION DEL CAPITAL SOCIAL PAGADO				
CARACTERISTICAS DE LAS ACCIONES				
SERIES	CUPON VIGENTE	NUMERO DE ACCIONES	CAPITAL SOCIAL (miles de pesos)	
		PORCION FIJA	FIJO	VARIABLE
A	6	1,290,654,555	27,081	
TOTAL	6	1,290,654,555	27,081	-

Información a revelar de las políticas contables significativas [bloque de texto]

Clave de Cotización: SIGMA

Trimestre: 2 Año: 2024

SIGMA

Consolidado

Cantidades monetarias expresadas en Unidades

Los estados financieros consolidados de SIGMA que se acompañan han sido preparados de conformidad con las Normas Internacionales de Información Financiera (“NIIF” o “IFRS”, por sus siglas en inglés) emitidas por el Consejo de Normas Internacionales de Contabilidad (“IASB” por sus siglas en inglés). Las NIIF incluyen todas las Normas Internacionales de Contabilidad (“NIC”) vigentes, así como todas las interpretaciones relacionadas emitidas por el Comité de Interpretaciones de las Normas Internacionales de Información Financiera (“CINIIF”), incluyendo aquellas emitidas previamente por el Comité de Interpretaciones de las Normas Internacionales de Contabilidad (“CINIC”).

[800600] Notas - Lista de políticas contables

Información a revelar de las políticas contables significativas [bloque de texto]

Los estados financieros consolidados de SIGMA que se acompañan han sido preparados de conformidad con las Normas Internacionales de Información Financiera (“NIIF” o “IFRS”, por sus siglas en inglés) emitidas por el Consejo de Normas Internacionales de Contabilidad (“IASB” por sus siglas en inglés). Las NIIF incluyen todas las Normas Internacionales de Contabilidad (“NIC”) vigentes, así como todas las interpretaciones relacionadas emitidas por el Comité de Interpretaciones de las Normas Internacionales de Información Financiera (“CINIIF”), incluyendo aquellas emitidas previamente por el Comité de Interpretaciones de las Normas Internacionales de Contabilidad (“CINIC”).

Descripción de la política contable de activos financieros disponibles para la venta [bloque de texto]

Los activos de larga duración (y grupos de activos para su disposición) clasificados como mantenidos para venta son valuados al menor entre el valor en libros y el valor razonable menos los costos de venta.

Los activos de larga duración y los grupos de activos para su disposición se clasifican como mantenidos para venta si su valor en libros será recuperado a través de su venta y no mediante su uso continuo. Esta condición se considera cumplida únicamente cuando la venta es altamente probable y el activo (o grupo de activos) está disponible para su venta inmediata en su condición actual y la administración debe estar comprometida con la venta, misma ser reconocida como venta finalizada en un plazo de un año a partir de la fecha de clasificación.

Cuando la Compañía se encuentra comprometida con un plan de venta que involucre la pérdida de control en una subsidiaria, todos los activos y pasivos de esa subsidiaria son clasificados como mantenidos para la venta cuando se cumplen los criterios descritos anteriormente, independientemente de si la Compañía conservará una participación no controladora en su anterior subsidiaria después de la venta.

Cuando la Compañía está comprometida con un plan de venta que involucre la disposición de una inversión (o de una parte de una inversión) en una asociada o negocio conjunto, la inversión o la porción de la inversión que sujeta a disposición se clasifica como mantenida para la venta, cuando los criterios descritos anteriormente se cumplen, y la Compañía discontinúa el uso del método de participación con respecto a la parte que está clasificada como mantenida para la venta. Cualquier participación retenida de una inversión en una asociada o un negocio conjunto que no haya sido clasificado como mantenida para la venta sigue siendo reconocida a través del método de participación.

Descripción de la política contable para combinaciones de negocios y crédito mercantil [bloque de texto]

El método de contabilización utilizado por la Compañía para las combinaciones de negocios es el método de adquisición. La Compañía define una combinación de negocios como una transacción en la que obtiene el control de un negocio, mediante el cual tiene el poder para dirigir y administrar las actividades relevantes del conjunto de activos y pasivos de dicho negocio con el propósito de proporcionar un rendimiento en forma de dividendos, menores costos u otros beneficios económicos directamente a los inversionistas.

La contraprestación transferida en la adquisición de una subsidiaria es el valor razonable de los activos transferidos, los pasivos incurridos y las participaciones en el capital emitidas por la Compañía. La contraprestación transferida incluye el valor razonable de cualquier activo o pasivo que resulte de un acuerdo de contraprestación contingente. Los activos identificables adquiridos, los pasivos y pasivos contingentes asumidos en una combinación de negocios son medidos inicialmente a su valor razonable en la fecha de su adquisición. La Compañía reconoce cualquier participación no controladora en la entidad adquirida con base a la parte proporcional de la participación no controladora en los activos netos identificables de la entidad adquirida.

La Compañía aplica la contabilidad para combinaciones de negocios usando el método del predecesor en una entidad bajo control común. El método del predecesor consiste en la incorporación de los valores en libros de la entidad adquirida, el cual incluye el crédito mercantil registrado a nivel consolidado con respecto a la entidad adquirida. Cualquier diferencia entre la consideración pagada por la Compañía y el valor en libros de los activos netos adquiridos al nivel de la subsidiaria se reconoce en el capital.

Los costos relacionados con la adquisición se reconocen como otros gastos en el estado consolidado de resultados conforme se incurren.

El crédito mercantil es medido inicialmente como el exceso de la contraprestación pagada y el valor razonable de la participación no controladora en la subsidiaria adquirida sobre el valor razonable de los activos netos identificables y los pasivos adquiridos. Si la contraprestación transferida es menor al valor razonable de los activos netos de la subsidiaria adquirida en el caso de una compra a precio de ganga, la diferencia se reconoce directamente en el estado consolidado de resultados.

Si la combinación de negocios es alcanzada por etapas, el valor en libros a la fecha de adquisición de la participación previamente mantenida por la Compañía en la entidad adquirida se remide a su valor razonable a la fecha de adquisición. Cualquier pérdida o ganancia que resulte de dicha remediación se reconoce en los resultados del ejercicio.

Descripción de la política contable para el impuesto sobre la renta diferido [bloque de texto]

El impuesto diferido activo se reconoce sólo cuando es probable que exista utilidad futura gravable contra la cual se podrán utilizar las deducciones por diferencias temporales.

El impuesto a la utilidad diferido de las diferencias temporales que surge de inversiones en subsidiarias y asociadas es reconocido, excepto cuando el periodo de reversión de las diferencias temporales es controlado por SIGMA y es probable que las diferencias temporales no se reviertan en un futuro cercano.

Los activos y pasivos por impuestos diferidos se compensan cuando existe un derecho legal y cuando los impuestos son recaudados por la misma autoridad fiscal.

Descripción de la política contable para instrumentos financieros derivados y coberturas [bloque de texto]

Instrumentos financieros derivados y actividades de cobertura

Todos los instrumentos financieros derivados contratados e identificados, clasificados como cobertura de valor razonable o cobertura de flujo de efectivo, con fines de negociación o de cobertura por riesgos de mercado, se reconocen en el estado consolidado de situación financiera como activos y/o pasivos a su valor razonable y de igual forma se miden subsecuentemente a su valor razonable. El valor razonable se determina con base en precios de mercados reconocidos y cuando no cotizan en un mercado se determina con base en técnicas de valuación aceptadas en el ámbito financiero.

El valor razonable de los instrumentos financieros derivados de cobertura se clasifica como un activo o pasivo no circulante si el vencimiento restante de la partida cubierta es mayor a 12 meses y como un activo o pasivo circulante si el vencimiento restante de la partida cubierta es menor a 12 meses.

Los instrumentos financieros derivados de cobertura son contratados con la finalidad de cubrir riesgos y cumplen con todos los requisitos de cobertura, y se documenta su designación al inicio de la operación de cobertura, describiendo el objetivo, posición primaria, riesgos a cubrir, tipos de derivados y la medición de la efectividad de la relación, características, reconocimiento contable y cómo se llevará a cabo la medición de la efectividad, aplicables a esa operación.

Cobertura de flujos de efectivo

Los cambios en el valor razonable de los instrumentos derivados asociados a cobertura de flujo de efectivo se reconocen en capital contable. La porción efectiva se aloja temporalmente en la utilidad integral, dentro del capital contable y se reclasifica a resultados cuando la posición que cubre afecte resultados, la porción inefectiva se reconoce de inmediato en resultados.

Cobertura de inversión neta en una operación extranjera

La Compañía aplica la contabilidad de coberturas al riesgo cambiario que surge en sus inversiones en operaciones extranjeras por las variaciones en tipos de cambio originadas entre la moneda funcional de dicha operación y la moneda funcional de la tenedora, independientemente de si la inversión es mantenida directamente o a través de una sub-tenedora. La variación en los tipos de cambio se reconoce en las otras partidas del resultado integral como parte del efecto por conversión, cuando se consolida la operación extranjera.

Para ello, la Compañía designa como instrumento de cobertura la deuda denominada en una moneda extranjera, por lo que los efectos cambiarios que se originen por dicha deuda son reconocidos en los otros componentes de utilidad integral, en el renglón de efectos por conversión, en la medida que la cobertura sea efectiva. Cuando la cobertura no sea efectiva, las diferencias cambiarias son reconocidas en resultados.

Suspensión de la contabilidad de coberturas

La Compañía suspende la contabilidad de coberturas cuando el instrumento financiero derivado o el instrumento financiero no derivado ha vencido, es cancelado o ejercido, cuando el instrumento financiero derivado o no derivado no alcanza una alta efectividad para compensar los cambios en el valor razonable o flujos de efectivo de la partida cubierta. La sustitución o la renovación sucesiva de un instrumento de cobertura por otro no es una expiración o resolución si dicha sustitución o renovación es parte del objetivo de gestión de riesgos documentado de la Compañía y es congruente con éste.

Al suspender la contabilidad de coberturas, en el caso de las coberturas de valor razonable, el ajuste al valor en libros de un importe cubierto para el que se usa el método de tasa de interés efectiva, se amortiza en resultados por el periodo de vencimiento, en el caso de coberturas de flujo de efectivo, las cantidades acumuladas en el capital contable como parte de la utilidad integral, permanecen en el capital hasta el momento en que los efectos de la transacción pronosticada afecten los resultados. En el caso de que ya no sea probable que la transacción pronosticada ocurra, las ganancias o las pérdidas que fueron acumuladas en la cuenta de utilidad integral son reconocidas inmediatamente en resultados.

Cuando la cobertura de una transacción pronosticada se mostró satisfactoria y posteriormente no cumple con la prueba de efectividad, los efectos acumulados en la utilidad integral en el capital contable se llevan de manera proporcional a los resultados, en la medida en que la transacción pronosticada afecte los resultados.

El valor razonable de los instrumentos financieros derivados que se refleja en los estados financieros consolidados de la Compañía representa una aproximación matemática de su valor razonable. Se calcula usando modelos propiedad de terceros independientes, con supuestos basados en condiciones de mercado pasadas, presentes y expectativas futuras al día del cierre contable correspondiente.

Descripción de la política contable para la determinación de los componentes del efectivo y equivalentes de efectivo [bloque de texto]

El efectivo y los equivalentes de efectivo incluyen el efectivo en caja, depósitos bancarios disponibles para la operación y otras inversiones de corto plazo de alta liquidez calidad crediticia con vencimiento original de tres meses o menos, todos estos sujetos a riesgos poco significativos de cambios en su valor. Los sobregiros bancarios se presentan como otros pasivos.

Clave de Cotización: SIGMA

Trimestre: 2 Año: 2024

SIGMA

Consolidado

Cantidades monetarias expresadas en Unidades

Descripción de la política contable para dividendos [bloque de texto]

La utilidad neta del año está sujeta a las decisiones que se tomen en la Asamblea General de Accionistas, los estatutos de la Compañía y la Ley General de Sociedades Mercantiles.

Descripción de la política contable para las ganancias por acción [bloque de texto]

La utilidad o pérdida por acción se calcula dividiendo la utilidad o pérdida atribuible a los propietarios de la participación controladora entre el promedio ponderado de acciones comunes en circulación durante el año.

Descripción de la política contable para beneficios a los empleados [bloque de texto]

i. Planes de pensiones

Planes de contribución definida:

Un plan de contribución definida es un plan de pensiones mediante el cual la Compañía paga contribuciones fijas a una entidad por separado. La Compañía no tiene obligaciones legales o asumidas para pagar contribuciones adicionales si el fondo no mantiene suficientes activos para realizar el pago a todos los empleados de los beneficios relacionados con el servicio en los periodos actuales y pasados. Las contribuciones se reconocen como gastos por beneficios a empleados en la fecha que se tiene la obligación de la aportación.

Planes de beneficios definidos:

Un plan de beneficios es definido como un monto de beneficio por pensión que un empleado recibirá en su retiro, usualmente dependiente de uno o más factores tales como la edad, los años de servicio y la compensación.

El pasivo reconocido en el estado consolidado de situación financiera con respecto a los planes de beneficios definidos es el valor presente de la obligación por beneficios definidos en la fecha del estado consolidado de situación financiera menos el valor razonable de los activos del plan. La obligación por beneficios definidos se calcula anualmente por actuarios independientes utilizando el método de costo unitario proyectado. El valor presente de las obligaciones por beneficios definidos se determina al descontar los flujos estimados de efectivo futuros utilizando las tasas de descuento

de conformidad con la NIC 19, *Beneficios a empleados* que están denominados en la moneda en que los beneficios serán pagados, y que tienen vencimientos que se aproximan a los términos del pasivo por pensiones.

Las remediciones actuariales generadas por ajustes y cambios en los supuestos actuariales se registran directamente en otras partidas de la utilidad integral en el año en el cual ocurren, y no se reclasificarán al resultado del periodo.

La Compañía determina el gasto (ingreso) financiero neto aplicando la tasa de descuento al pasivo (activo) por beneficios definidos neto.

Los costos por servicios pasados se reconocen inmediatamente en el estado consolidado de resultados.

ii. Beneficios médicos post-empleo

La Compañía proporciona beneficios médicos luego de concluida la relación laboral a sus empleados retirados. El derecho de acceder a estos beneficios depende generalmente de que el empleado haya trabajado hasta la edad de retiro y que complete un periodo mínimo de años de servicio. Los costos esperados de estos beneficios se reconocen durante el periodo de prestación de servicios utilizando los mismos criterios que los descritos para los planes de beneficios definidos.

Beneficios por terminación

Los beneficios por terminación se pagan cuando la relación laboral es concluida por la Compañía antes de la fecha normal de retiro o cuando un empleado acepta voluntariamente la terminación de la relación laboral a cambio de estos beneficios. La Compañía reconoce los beneficios por terminación en la primera de las siguientes fechas: (a) cuando la Compañía ya no puede retirar la oferta de esos beneficios, y (b) en el momento en que la Compañía reconozca los costos por una reestructuración que esté dentro del alcance de la NIC 37 e involucre el pago de los beneficios por terminación. En caso que exista una oferta que promueva la terminación de la relación laboral en forma voluntaria por parte de los empleados, los beneficios por terminación se valúan con base en el número esperado de empleados que se estima aceptarían dicha oferta. Los beneficios que se pagarán a largo plazo se descuentan a su valor presente.

Beneficios a corto plazo

La Compañía proporciona beneficios a empleados a corto plazo, los cuales pueden incluir sueldos, salarios, compensaciones anuales y bonos pagaderos en los siguientes 12 meses. SIGMA reconoce una provisión sin descontar cuando se encuentra contractualmente obligada o cuando la práctica pasada ha creado una obligación.

iii. Participación de los trabajadores en las utilidades y gratificaciones

La Compañía reconoce un pasivo y un gasto por gratificaciones y participación de los trabajadores en las utilidades cuando tiene una obligación legal o asumida de pagar estos beneficios y determina el importe a reconocer con base a la utilidad del año después de ciertos ajustes.

Descripción de la política contable para activos financieros [bloque de texto]

La Compañía clasifica y mide subsecuentemente sus activos financieros en función del modelo de negocio de la Compañía para administrar sus activos financieros, así como de las características de los flujos de efectivo contractuales de dichos activos. De esta forma, los activos financieros pueden ser clasificados a costo amortizado, a valor razonable a través otros resultados integrales, y a valor razonable a través de resultados. La Administración determina la clasificación de sus activos financieros al momento de su reconocimiento inicial. Las compras y ventas de activos financieros se reconocen en la fecha de liquidación.

Los activos financieros se cancelan en su totalidad cuando el derecho a recibir los flujos de efectivo relacionados expira o es transferido y asimismo la Compañía ha transferido sustancialmente todos los riesgos y beneficios derivados de su propiedad, así como el control del activo financiero.

Clases de activos financieros

i. Activos financieros a costo amortizado

Los activos financieros a costo amortizado son aquellos que i) se conservan dentro de un modelo de negocio cuyo objetivo es mantener dichos activos para obtener los flujos de efectivo contractuales y ii) las condiciones contractuales del activo financiero dan lugar, en fechas especificadas, a flujos de efectivo que son únicamente pagos del principal e intereses sobre el importe del principal pendiente.

ii. Activos financieros a su valor razonable a través de resultados

Los activos financieros a su valor razonable a través de resultados, además de los descritos en el punto *i* de esta sección, son aquellos que no cumplen con las características para ser medidos a costo amortizado o a su valor razonable a través de otros resultados integrales, ya que: i) tienen un modelo de negocio distinto a aquellos que buscan obtener flujos de efectivo contractuales, u obtener flujos de efectivo contractuales y vender los activos financieros, o bien, ii) los flujos de efectivo que generan no son únicamente pagos del principal e intereses sobre el importe del principal pendiente.

Compensación de activos y pasivos financieros

Los activos y pasivos financieros se compensan y el monto neto es presentado en el estado consolidado de situación financiera cuando es legalmente exigible el derecho de compensar los montos reconocidos y existe la intención de liquidarlos sobre bases netas o de realizar el activo y pagar el pasivo simultáneamente.

Descripción de la política contable para instrumentos financieros [bloque de texto]

La Compañía reconoce las pérdidas crediticias esperadas durante el tiempo de vida del activo de todos los instrumentos financieros para los cuales ha habido incrementos significativos en el riesgo de crédito desde su reconocimiento inicial (evaluado sobre una base colectiva o individual), considerando toda la información razonable y sustentable, incluyendo la que se refiera al futuro. Si a la fecha de presentación el riesgo crediticio de un instrumento financiero no se ha incrementado de forma significativa desde el reconocimiento inicial, la Compañía calcula la reserva por pérdidas para ese instrumento financiero como el importe de las pérdidas crediticias esperadas en el período de crédito otorgado.

Clave de Cotización: SIGMA

Trimestre: 2 Año: 2024

SIGMA

Consolidado

Cantidades monetarias expresadas en Unidades

En ambos casos, la Compañía reconoce en el resultado del periodo la disminución o el incremento en la reserva por pérdidas crediticias esperadas al final del periodo.

La Administración evalúa el modelo de deterioro y los insumos utilizados en el mismo por lo menos una vez cada 3 meses, con el fin de asegurar que permanezcan vigentes en base a la situación actual del portafolio.

Descripción de la política contable para pasivos financieros [bloque de texto]

Los pasivos financieros no derivados se reconocen inicialmente a su valor razonable y posteriormente se valúan a su costo amortizado utilizando el método del interés efectivo. Los pasivos en esta categoría se clasifican como pasivos circulantes cuando deban liquidarse dentro de los siguientes 12 meses; de lo contrario, se clasifican como no circulantes.

Las cuentas por pagar son obligaciones de pagar bienes o servicios que han sido adquiridos o recibidos por parte de proveedores en el curso ordinario del negocio. Los préstamos se reconocen inicialmente a su valor razonable, neto de los costos por transacción incurridos. Los préstamos son reconocidos posteriormente a su costo amortizado; cualquier diferencia entre los recursos recibidos (neto de los costos de la transacción) y el valor de liquidación se reconoce en el estado consolidado de resultados durante el plazo del préstamo utilizando el método del interés efectivo.

Baja de pasivos financieros

La Compañía da de baja los pasivos financieros si, y solo si, las obligaciones de la Compañía se cumplen, cancelan o han expirado. La diferencia entre el valor en libros del pasivo financiero dado de baja y la contraprestación pagada y por pagar se reconoce en resultados.

Adicionalmente, cuando la Compañía realiza una transacción de refinanciamiento y el pasivo anterior califica para ser dado de baja, los costos incurridos en el refinanciamiento se reconocen inmediatamente en resultados a la fecha de la extinción del pasivo financiero anterior.

Compensación de activos y pasivos financieros

Los activos y pasivos financieros se compensan y el monto neto es presentado en el estado consolidado de situación financiera cuando es legalmente exigible el derecho de compensar los montos reconocidos y existe la intención de liquidarlos sobre bases netas o de realizar el activo y pagar el pasivo simultáneamente.

Clave de Cotización: SIGMA

Trimestre: 2 Año: 2024

SIGMA

Consolidado

Cantidades monetarias expresadas en Unidades

Descripción de la política contable para conversión de moneda extranjera [bloque de texto]

Las transacciones en moneda extranjera se convierten a la moneda funcional utilizando el tipo de cambio vigente en la fecha de la transacción o valuación cuando los montos son revaluados. Las utilidades y pérdidas cambiarias resultantes de la liquidación de dichas transacciones y de la conversión de los activos y pasivos monetarios denominados en moneda extranjera a los tipos de cambio de cierre se reconocen como fluctuación cambiaria en el estado consolidado de resultados.

Los cambios en el valor razonable de valores o activos financieros monetarios denominados en moneda extranjera clasificados como mantenidos para su venta se dividen entre las fluctuaciones cambiarias resultantes de cambios en el costo amortizado de dichos valores y otros cambios en su valor. Posteriormente, las fluctuaciones cambiarias se reconocen en resultados y los cambios en el valor en libros que resultan de cualquier otra circunstancia se reconocen como parte de la utilidad integral.

- i. Conversión de subsidiarias con moneda funcional distinta a la de presentación.

Conversión de subsidiarias con moneda funcional distinta a la moneda de presentación.

Los resultados y la situación financiera de todas las entidades de SIGMA (de las que ninguna se encuentra en ambiente hiperinflacionario) que cuentan con una moneda funcional diferente a la moneda de presentación, son convertidos a la moneda de presentación de la siguiente manera:

- a. Los activos y pasivos de cada estado no consolidado de situación financiera presentado son convertidos al tipo de cambio de cierre a la fecha del estado no consolidado de situación financiera.
- b. El capital de cada estado no consolidado de situación financiera presentado es convertido al tipo de cambio histórico.
- c. Los ingresos y gastos de cada estado no consolidado de resultados son convertidos al tipo de cambio promedio (cuando el tipo de cambio promedio no representa una aproximación razonable del efecto acumulado de los tipos de cambio de la transacción, se utiliza el tipo de cambio a la fecha de la transacción).
- d. Todas las diferencias cambiarias resultantes son reconocidas en otros resultados integrales como efecto por conversión.

Descripción de la política contable para la moneda funcional [bloque de texto]

Los montos incluidos en los estados financieros de cada una de las entidades de la Compañía deben ser medidos utilizando la moneda del entorno económico primario en donde la entidad opera ("la moneda funcional"), véase Nota

3.b.i. En el caso de Sigma Alimentos, S. A. de C. V., la moneda funcional se ha determinado que es el dólar de los Estados Unidos de América. Los estados financieros consolidados se presentan en pesos mexicanos, moneda de presentación de la Compañía.

Cuando existe un cambio en la moneda funcional de una de las subsidiarias, de acuerdo con la Norma Internacional de Contabilidad 21, *Efectos de las variaciones en los tipos de cambio de la moneda extranjera* (“NIC 21”), dicho cambio se contabiliza de forma prospectiva, convirtiendo en la fecha del cambio de moneda funcional, todos los activos, pasivos, capital y partidas de resultados al tipo de cambio de esa fecha.

Incorporación de subsidiarias con moneda de registro distinta a su moneda funcional.

Los estados financieros de las compañías subsidiarias que mantienen una moneda de registro diferente a la moneda funcional, fueron convertidos a la moneda funcional conforme al siguiente procedimiento:

- a. Los saldos de activos y pasivos monetarios expresados en la moneda de registro, se convirtieron a los tipos de cambio de cierre.
- b. A los saldos históricos de los activos y pasivos no monetarios y del capital contable convertidos a moneda funcional se le adicionaron los movimientos ocurridos durante el periodo, los cuales fueron convertidos a los tipos de cambios históricos. En el caso de los movimientos de las partidas no monetarias reconocidas a su valor razonable, ocurridos durante el periodo expresado en la moneda de registro, se convirtieron utilizando los tipos de cambio históricos referidos a la fecha en la que se determinó dicho valor razonable.
- c. Los ingresos, costos, y gastos de los periodos, expresados en la moneda de registro, se convirtieron a los tipos de cambio históricos de la fecha en que se devengaron y reconocieron en el estado consolidado de resultados, salvo que se hayan originado de partidas no monetarias, en cuyo caso se utilizaron los tipos de cambios históricos de las partidas no monetarias.
- d. Las diferencias cambiarias se reconocieron en el estado consolidado de resultados en el periodo en que se originaron.

Descripción de la política contable para deterioro del valor de activos financieros [bloque de texto]

Deterioro de activos financieros

La Compañía utiliza un modelo de deterioro basado en las pérdidas crediticias esperadas, en lugar de las pérdidas incurridas, aplicable a los activos financieros sujetos a dicha evaluación (i.e. activos financieros medidos a costo amortizado y a su valor razonable a través de otros resultados integrales), así como a las cuentas por cobrar por arrendamientos, activos de contratos, ciertos compromisos de préstamos por escrito y a los contratos de garantías financieras. Las pérdidas crediticias esperadas en estos activos financieros se estiman desde el origen del activo en cada fecha de reporte, tomando como referencia la experiencia histórica de pérdidas crediticias de la Compañía, ajustada por factores que son específicos de los deudores o grupos de deudores, las condiciones económicas generales y una evaluación tanto de la dirección actual, como de la previsión de condiciones futuras.

a. Cuentas por cobrar comerciales

La Compañía adoptó un modelo simplificado de cálculo de pérdidas esperadas, mediante el cual reconoce las pérdidas crediticias esperadas durante el tiempo de vida de la cuenta por cobrar.

La Compañía hace un análisis de su portafolio de cuentas por cobrar a clientes, con el fin de determinar si existen clientes significativos para los cuales requiera una evaluación individual; por su parte, los clientes con características similares que comparten riesgos de crédito (participación en el portafolio de cuentas por cobrar, tipo de mercado, sector, área geográfica, etc.), se agrupan para ser evaluados de forma colectiva.

En su evaluación de deterioro, la Compañía puede incluir indicios de que los deudores o un grupo de deudores están experimentando dificultades financieras significativas, así como datos observables que indiquen que hay una disminución considerable en el estimado de los flujos de efectivo a recibir, incluyendo atrasos. Para fines de la estimación anterior, la Compañía considera que lo siguiente constituye un evento de incumplimiento, ya que la experiencia histórica indica que los activos financieros no son recuperables cuando cumplen con cualquiera de los siguientes criterios:

- el deudor incumple los convenios financieros; o
- la información desarrollada internamente u obtenida de fuentes externas indica que es improbable que el deudor pague a sus acreedores, incluida la Compañía, en su totalidad (sin considerar ninguna garantía que tenga la Compañía).

b. Otros instrumentos financieros

La Compañía reconoce las pérdidas crediticias esperadas durante el tiempo de vida del activo de todos los instrumentos financieros para los cuales ha habido incrementos significativos en el riesgo de crédito desde su reconocimiento inicial (evaluado sobre una base colectiva o individual), considerando toda la información razonable y sustentable, incluyendo la que se refiera al futuro. Si a la fecha de presentación el riesgo crediticio de un instrumento financiero no se ha incrementado de forma significativa desde el reconocimiento inicial, la Compañía calcula la reserva por pérdidas para ese instrumento financiero como el importe de las pérdidas crediticias esperadas en el período de crédito otorgado.

En ambos casos, la Compañía reconoce en el resultado del periodo la disminución o el incremento en la reserva por pérdidas crediticias esperadas al final del periodo.

La Administración evalúa el modelo de deterioro y los insumos utilizados en el mismo por lo menos una vez cada 3 meses, con el fin de asegurar que permanezcan vigentes en base a la situación actual del portafolio.

Descripción de la política contable para deterioro del valor de activos no financieros [bloque de texto]

Los activos que tienen una vida útil indefinida, por ejemplo, el crédito mercantil y ciertas marcas, no son depreciables o amortizables y están sujetos a pruebas anuales por deterioro. Los activos que están sujetos a amortización se revisan por deterioro cuando eventos o cambios en circunstancias indican que el valor en libros no podrá ser recuperado. Una

pérdida por deterioro se reconoce por el importe en que el valor en libros del activo no financiero excede su valor de recuperación, en la cuenta de otros gastos en el estado consolidado de resultados. El valor de recuperación es el mayor entre el valor razonable del activo menos los costos para su venta y el valor en uso. Con el propósito de evaluar el deterioro, los activos se agrupan en los niveles mínimos en donde existan flujos de efectivo identificables por separado (unidades generadoras de efectivo o “UGEs”). Los activos no financieros de larga duración diferentes al crédito mercantil que han sufrido deterioro se revisan para una posible reversión del deterioro en cada fecha de reporte.

Descripción de la política contable para impuestos a las ganancias [bloque de texto]

El rubro de impuestos a la utilidad en el estado consolidado de resultados representa la suma de los impuestos a la utilidad causados y los impuestos a la utilidad diferidos.

El monto de impuesto a la utilidad que se refleja en el estado consolidado de resultados representa el impuesto causado en el año, así como los efectos del impuesto a la utilidad diferido determinado en cada subsidiaria por el método de activos y pasivos, aplicando la tasa establecida por la legislación promulgada o sustancialmente promulgada vigente a la fecha del balance donde opera la Compañía y generan ingresos gravables al total de diferencias temporales resultantes de comparar los valores contables y fiscales de los activos y pasivos y que se espera que apliquen cuando el impuesto diferido activo se realice o el impuesto diferido pasivo se liquide, considerando en su caso, las pérdidas fiscales por amortizar, previo análisis de su recuperación. El efecto por cambio en las tasas de impuesto vigentes se reconoce en los resultados del periodo en que se determina el cambio de tasa.

La administración evalúa periódicamente las posiciones ejercidas en las declaraciones de impuestos con respecto a situaciones en las que la legislación aplicable es sujeta de interpretación. Se reconocen provisiones cuando es apropiado con base en los importes que se espera pagar a las autoridades fiscales.

El impuesto diferido activo se reconoce sólo cuando es probable que exista utilidad futura gravable contra la cual se podrán utilizar las deducciones por diferencias temporales.

El impuesto a la utilidad diferido de las diferencias temporales que surge de inversiones en subsidiarias y asociadas es reconocido, excepto cuando el periodo de reversión de las diferencias temporales es controlado por SIGMA y es probable que las diferencias temporales no se reviertan en un futuro cercano.

Los activos y pasivos por impuestos diferidos se compensan cuando existe un derecho legal y cuando los impuestos son recaudados por la misma autoridad fiscal.

Descripción de la política contable para activos intangibles y crédito mercantil [bloque de texto]

Los activos intangibles se reconocen cuando éstos cumplen las siguientes características: son identificables, proporcionan beneficios económicos futuros y se tiene un control sobre dichos beneficios.

Los activos intangibles se clasifican como sigue:

i. De vida útil indefinida

Estos activos intangibles no se amortizan y se sujetan a pruebas de deterioro anualmente. Al 31 de diciembre de 2023, 2022 y 2021, no se han identificado factores que limiten la vida útil de estos activos intangibles.

ii. De vida útil definida

Se reconocen a su costo menos la amortización acumulada y las pérdidas por deterioro reconocidas. Se amortizan en línea recta de acuerdo con la estimación de su vida útil, determinada con base en la expectativa de generación de beneficios económicos futuros y están sujetos a pruebas de deterioro cuando se identifican indicios de deterioro. Las vidas útiles estimadas de los activos intangibles con vida útil definida se resumen como sigue:

Costos de desarrollo	5 a 22 años
Relaciones con clientes	14 años
Software y licencias	4 a 22 años
Otros (desarrollos de mercado, acuerdos de no competencia y derechos de uso)	3 a 20 años

a. Crédito mercantil

El crédito mercantil representa el exceso del costo de adquisición de una subsidiaria sobre la participación de la Compañía en el valor razonable de los activos netos identificables adquiridos determinado a la fecha de adquisición y no es sujeto a amortización. El crédito mercantil se presenta en el rubro de crédito mercantil y activos intangibles y se reconoce a su costo menos las pérdidas acumuladas por deterioro, las cuales no se revierten. Las ganancias o pérdidas en la disposición de una entidad incluyen el valor en libros del crédito mercantil relacionado con la entidad vendida.

b. Costos de desarrollo

Los gastos de investigación se reconocen en resultados cuando se incurren. Los desembolsos en actividades de desarrollo se reconocen como activo intangible cuando dichos costos pueden estimarse con fiabilidad, el producto o proceso es viable técnica y comercialmente, se obtienen posibles beneficios económicos futuros y la Compañía pretende y posee suficientes recursos para completar el desarrollo y para usar o vender el activo. Su amortización se reconoce en resultados en base al método de línea recta durante la vida útil estimada del activo. Los gastos en desarrollo que no califiquen para su capitalización se reconocen en resultados cuando se incurren.

c. Marcas

Las marcas adquiridas en una transacción separada se registran a su costo de adquisición y en una combinación de negocios son reconocidas a su valor razonable a la fecha de adquisición. Las marcas no se amortizan, pero están sujetas a pruebas anuales de deterioro.

d. Licencias

Las licencias adquiridas en una transacción separada se registran a su costo de adquisición. Las licencias adquiridas en una combinación de negocios son reconocidas a su valor razonable a la fecha de adquisición.

Las licencias que tienen una vida útil definida se presentan al costo menos su amortización acumulada. La amortización se reconoce con base en el método de línea recta sobre su vida útil estimada.

Clave de Cotización: SIGMA

Trimestre: 2 Año: 2024

SIGMA

Consolidado

Cantidades monetarias expresadas en Unidades

La adquisición de licencias de software se capitaliza con base en los costos incurridos para adquirir y tener en uso el software específico.

e. Software desarrollado

Los costos asociados con el mantenimiento de software se reconocen como gastos conforme se incurren.

Los costos de desarrollo directamente relacionados con el diseño y pruebas de productos de software únicos e identificables controlados por la Compañía son reconocidos como activos intangibles cuando reúnen los criterios siguientes:

- Técnicamente, es posible completar el activo intangible de forma que pueda estar disponible para su uso o venta;
- La intención de completar el activo intangible es para usarlo o venderlo;
- La habilidad para usar o vender el activo intangible;
- La forma en que el activo intangible vaya a generar probables beneficios económicos en el futuro;
- La disponibilidad de los adecuados recursos técnicos, financieros o de otro tipo, para completar el desarrollo y para utilizar o vender el activo intangible; y
- La capacidad para valorar confiablemente, el desembolso atribuible al activo intangible durante su desarrollo.

El monto inicialmente reconocido para un activo intangible generado internamente será la suma de los desembolsos incurridos desde el momento en que el elemento cumple las condiciones para su reconocimiento, establecidas anteriormente. Cuando no se puede reconocer un activo intangible generado internamente, los desembolsos por desarrollo se cargan a los resultados en el periodo en que se incurren.

Descripción de las políticas contables para inversiones en asociadas [bloque de texto]

Asociadas son todas aquellas entidades sobre las que la Compañía tiene influencia significativa pero no control, por lo general ésta se da al poseer entre el 20% y 50% de los derechos de voto en la asociada. Las inversiones en asociadas se contabilizan utilizando el método de participación y se reconocen inicialmente al costo. La inversión de la Compañía en asociadas incluye el crédito mercantil identificado en la adquisición, neto de cualquier pérdida por deterioro acumulada.

Si la participación en una asociada se reduce, pero se mantiene la influencia significativa, solo una porción de los importes previamente reconocidos en el resultado integral se reclasificará a los resultados del año, cuando resulte apropiado.

La participación de la Compañía en las ganancias o pérdidas de la asociada posteriores a la adquisición se reconoce en el estado consolidado de resultados y su participación en los otros resultados integrales posteriores a la adquisición será reconocida directamente en otras partidas de la utilidad integral. Cuando la participación de la Compañía en las pérdidas de la asociada iguala o excede su participación en la asociada, incluyendo las cuentas por cobrar no garantizadas, la

Clave de Cotización: SIGMA

Trimestre: 2 Año: 2024

SIGMA

Consolidado

Cantidades monetarias expresadas en Unidades

Compañía no reconoce pérdidas futuras a menos que haya incurrido en obligaciones o haya hecho pagos en nombre de la asociada.

La Compañía evalúa a cada fecha de reporte si existe evidencia objetiva de que la inversión en la asociada está deteriorada.

Las ganancias no realizadas en transacciones entre la Compañía y sus asociadas se eliminan en función de la participación que se tenga sobre ellas. Las pérdidas no realizadas también se eliminan a menos que la transacción muestre evidencia que existe deterioro en el activo transferido. Con el fin de asegurar la consistencia con las políticas adoptadas por la Compañía, las políticas contables de las asociadas han sido modificadas. Cuando la Compañía deja de tener influencia significativa sobre una asociada, se reconoce en el estado consolidado de resultados cualquier diferencia entre el valor razonable de la inversión retenida, incluyendo cualquier contraprestación recibida de la disposición de parte de la participación y el valor en libros de la inversión.

Descripción de las políticas contables para inversiones en negocios conjuntos [bloque de texto]

Los acuerdos conjuntos son aquellos en los cuales existe un control conjunto debido a que las decisiones sobre actividades relevantes requieren el consentimiento unánime de cada una de las partes que comparten el control.

Las inversiones en acuerdos conjuntos se clasifican de acuerdo a los derechos y obligaciones contractuales de cada inversionista como: operaciones conjuntas o negocios conjuntos. Cuando la Compañía mantiene el derecho sobre los activos y obligaciones por los pasivos relacionados con el acuerdo conjunto, este se clasifica como operación conjunta. Cuando la Compañía tiene derechos sobre los activos netos del acuerdo conjunto, este se clasifica como negocio conjunto. La Compañía ha evaluado la naturaleza de sus acuerdos conjuntos y determinó que son negocios conjuntos. Los negocios conjuntos se contabilizan utilizando el método de participación aplicado a una inversión en asociadas.

Descripción de la política contable para el capital social [bloque de texto]

Las acciones ordinarias de SIGMA se clasifican como capital social dentro del capital contable. Los costos incrementales atribuibles directamente a la emisión de nuevas acciones se incluyen en el capital como una deducción de la contraprestación recibida, netos de impuestos.

Descripción de la política contable para arrendamientos [bloque de texto]

La Compañía como arrendatario

La Compañía evalúa si un contrato es o contiene un contrato de arrendamiento, al inicio del plazo del contrato. Un arrendamiento se define como un contrato en el que se otorga el derecho a controlar el uso de un activo identificado, durante un plazo determinado, a cambio de una contraprestación. La Compañía reconoce un activo por derecho de uso y un pasivo de arrendamiento correspondiente, con respecto a todos los contratos de arrendamiento en los que funge como arrendatario, excepto en los siguientes casos: los arrendamientos a corto plazo (definidos como arrendamientos con un plazo de arrendamiento menor a 12 meses); arrendamientos de activos de bajo valor (definidos como arrendamientos de activos con un valor individual de mercado menor a US\$5,000 (cinco mil dólares); y, los contratos de arrendamiento cuyos pagos son variables (sin ningún pago fijo contractualmente definido). Para estos contratos que exceptúan el reconocimiento de un activo por derecho de uso y un pasivo por arrendamiento, la Compañía reconoce los pagos de renta como un gasto operativo en línea recta durante el plazo del arrendamiento.

El activo por derecho de uso se compone de los pagos de arrendamiento descontados a valor presente; los costos directos para obtener un arrendamiento; los pagos anticipados de arrendamiento; y las obligaciones de desmantelamiento o remoción de activos. La Compañía deprecia el activo por derecho de uso durante el período más corto del plazo de arrendamiento y la vida útil del activo subyacente; en este sentido, cuando una opción de compra en el contrato de arrendamiento es probable de ser ejercida, el activo por derecho de uso se deprecia en su vida útil. La depreciación comienza en la fecha de inicio del arrendamiento.

El pasivo por arrendamiento se mide en su reconocimiento inicial descontando a valor presente los pagos de renta mínimos futuros de acuerdo a un plazo, utilizando una tasa de descuento que represente el costo de obtener financiamiento por un monto equivalente al valor de las rentas del contrato, para la adquisición del activo subyacente, en la misma moneda y por un plazo similar al contrato correspondiente (tasa incremental de préstamos). Cuando los pagos del contrato contienen componentes que no son de rentas (servicios), la Compañía ha elegido, para algunas clases de activo, no separarlos y medir todos los pagos como un componente único de arrendamiento; sin embargo, para el resto de las clases de activo, la Compañía mide el pasivo por arrendamiento únicamente considerando los pagos de componentes que son rentas, mientras que los servicios implícitos en los pagos, se reconocen directamente en resultados como gastos operativos.

Para determinar el plazo del contrato de arrendamiento, la Compañía considera el plazo forzoso, incluyendo la probabilidad de ejercer cualquier derecho de extensión de plazo y/o de una salida anticipada.

Posteriormente, el pasivo por arrendamiento se mide aumentando el valor en libros para reflejar los intereses sobre el pasivo por arrendamiento (utilizando el método de interés efectivo) y reduciendo el valor en libros para reflejar los pagos de renta realizados.

Cuando existen modificaciones a los pagos de arrendamiento por concepto de inflación, la Compañía remide el pasivo por arrendamiento a partir de la fecha en que se conocen los nuevos pagos, sin reconsiderar la tasa de descuento. Sin

Clave de Cotización: SIGMA

Trimestre: 2 Año: 2024

SIGMA

Consolidado

Cantidades monetarias expresadas en Unidades

embargo, si las modificaciones se relacionan con el plazo del contrato o con el ejercicio de una opción de compra, la Compañía evalúa de nueva cuenta la tasa de descuento en la remediación del pasivo. Cualquier incremento o disminución en el valor del pasivo por arrendamiento posterior a esta remediación, se reconoce incrementando o disminuyendo en la misma medida, según sea el caso, el valor del activo por derecho de uso.

Finalmente, el pasivo por arrendamiento se da de baja en el momento en que la Compañía liquida la totalidad de las rentas del contrato. Cuando la Compañía determina que es probable que ejercerá una salida anticipada del contrato que amerite un desembolso de efectivo, dicha consideración es parte de la remediación del pasivo que se cita en el párrafo anterior; sin embargo, en aquellos casos en los que la terminación anticipada no implique un desembolso de efectivo, la Compañía cancela el pasivo por arrendamiento y el activo por derecho de uso correspondiente, reconociendo la diferencia entre ambos inmediatamente en el estado consolidado de resultados.

Descripción de las políticas contables para la medición de inventarios [bloque de texto]

Los inventarios se valúan al menor entre su costo o valor neto de realización. El costo es determinado utilizando el método de costos promedio. El costo de los productos terminados y de productos en proceso incluye el costo de materia prima, mano de obra directa, otros costos directos y gastos indirectos de fabricación (basados en la capacidad normal de operación). Excluye costos de préstamos. El valor neto de realización es el precio de venta estimado en el curso ordinario del negocio, menos los gastos directos de venta variables aplicables a cada producto.

Descripción de la política contable para la compensación de instrumentos financieros [bloque de texto]

Los activos y pasivos financieros se compensan y el monto neto es presentado en el estado consolidado de situación financiera cuando es legalmente exigible el derecho de compensar los montos reconocidos y existe la intención de liquidarlos sobre bases netas o de realizar el activo y pagar el pasivo simultáneamente.

Clave de Cotización: SIGMA

Trimestre: 2 Año: 2024

SIGMA

Consolidado

Cantidades monetarias expresadas en Unidades

Descripción de la política contable para propiedades, planta y equipo [bloque de texto]

Los elementos de propiedades, planta y equipo se registran a su costo menos la depreciación acumulada y el importe acumulado de las pérdidas por deterioro de su valor. El costo incluye gastos directamente atribuibles a la adquisición del activo.

Los costos posteriores son incluidos en el valor en libros del activo o reconocidos como un activo por separado, según sea apropiado, sólo cuando sea probable que SIGMA obtenga beneficios económicos futuros derivados del mismo y el costo del elemento pueda ser calculado confiablemente. El valor en libros de la parte reemplazada se da de baja. Las reparaciones y el mantenimiento son reconocidos en el estado consolidado de resultados durante el año en que se incurren. Las mejoras significativas son depreciadas durante la vida útil remanente del activo relacionado.

Cuando la Compañía lleva a cabo reparaciones o mantenimientos mayores a sus activos de propiedad, planta y equipo, el costo se reconoce en el valor en libros del activo correspondiente como un reemplazo, siempre que se satisfagan los criterios de reconocimiento. La porción remanente de cualquier reparación o mantenimiento mayor se da de baja. La Compañía posteriormente deprecia el costo reconocido en la vida útil que se le asigne, con base en su mejor estimación de vida útil.

La depreciación es calculada usando el método de línea recta, considerando por separado cada uno de sus componentes, excepto por los terrenos que no son sujetos a depreciación. La vida útil estimada de las clases de activos se indica a continuación:

Edificios y construcciones	30 a 50 años
Maquinaria y equipo	5 a 30 años
Equipo de transporte	7 a 10 años
Mobiliario y equipo de laboratorio y tecnología de información	4 a 25 años
Herramental	7 a 10 años
Mejoras a propiedades arrendadas	3 a 20 años

Las refacciones o repuestos para ser utilizados a más de un año y atribuibles a una maquinaria en específico se clasifican como propiedad, planta y equipo en otros activos fijos.

Los costos de préstamos generales y específicos, atribuibles a la adquisición, construcción o producción de activos calificados, los cuales necesariamente tardan un periodo sustancial (nueve meses), se capitalizan formando parte del costo de adquisición de dichos activos calificados, hasta el momento en que estén aptos para el uso al que están destinados o para su venta.

Los activos clasificados como propiedad, planta y equipo están sujetos a pruebas de deterioro cuando se presenten hechos o circunstancias indicando que el valor en libros de los activos pudiera no ser recuperado. Una pérdida por deterioro se reconoce por el monto en el que el valor en libros del activo excede su valor de recuperación en el estado consolidado de resultados en el rubro de otros gastos, neto. El valor de recuperación es el mayor entre el valor razonable menos los costos de venta y su valor en uso.

Clave de Cotización: SIGMA

Trimestre: 2 Año: 2024

SIGMA

Consolidado

Cantidades monetarias expresadas en Unidades

El valor residual, la vida útil y el método de depreciación de los activos se revisan, como mínimo, al término de cada periodo de informe y, si las expectativas difieren de las estimaciones previas, los cambios se contabilizan como un cambio en una estimación contable.

En el caso de que el valor en libros sea mayor al valor estimado de recuperación, se reconoce una baja de valor en el valor en libros de un activo y se reconoce inmediatamente a su valor de recuperación.

Las pérdidas y ganancias por disposición de activos se determinan comparando el valor de venta con el valor en libros y son reconocidas en el rubro de otros gastos, neto en el estado consolidado de resultados.

Descripción de la política contable para provisiones [bloque de texto]

Las provisiones de pasivo representan una obligación legal presente o una obligación asumida como resultado de eventos pasados en las que es probable una salida de recursos para cumplir con la obligación y en las que el monto ha sido estimado confiablemente. Las provisiones no son reconocidas para pérdidas operativas futuras.

Las provisiones se miden al valor presente de los gastos que se esperan sean requeridos para cumplir con la obligación utilizando una tasa antes de impuestos que refleje las consideraciones actuales del mercado del valor del dinero a través del tiempo y el riesgo específico de la obligación. El incremento de la provisión derivado del paso del tiempo se reconoce como gasto por interés.

Cuando existen obligaciones similares, la probabilidad de que se produzca una salida de recursos económicos para su liquidación se determina considerándolas en su conjunto. En estos casos, la provisión así estimada se reconoce aún y cuando la probabilidad de la salida de flujos de efectivo respecto de una partida específica considerada en el conjunto sea remota.

Se reconoce una provisión por reestructuración cuando la Compañía ha desarrollado un plan formal detallado para efectuar la reestructuración, y se haya creado una expectativa válida entre los afectados, que se llevará a cabo la reestructuración, ya sea por haber comenzado la implementación del plan o por haber anunciado sus principales características a los afectados por el mismo.

Descripción de las políticas contables para el reconocimiento de ingresos de actividades ordinarias [bloque de texto]

Los ingresos comprenden el valor razonable de la contraprestación recibida o por recibir por la venta de bienes en el curso normal de operaciones y se presentan en el estado consolidado de resultados netos del importe de consideraciones variables, las cuales comprenden el importe estimado de devoluciones de clientes, rebajas y descuentos similares y de pagos realizados a los clientes.

Para el reconocimiento de ingresos de contratos con clientes, se utiliza un modelo integral para la contabilización de ingresos, el cual está basado en un enfoque de cinco pasos que consiste en lo siguiente: (1) identificar el contrato; (2) identificar las obligaciones de desempeño en el contrato; (3) determinar el precio de la transacción; (4) asignar el precio de la transacción a cada obligación de desempeño en el contrato; y (5) reconocer el ingreso cuando se satisface la obligación de desempeño.

Los contratos con clientes están dados por acuerdos comerciales complementados por órdenes de compra, cuyos costos se componen por las promesas para producir, distribuir y entregar productos con base en los términos y condiciones contractuales establecidos, los cuales no conllevan un juicio significativo para determinarse. Cuando existen pagos relacionados con la obtención de contratos, éstos se capitalizan y se amortizan en la duración del contrato.

Las obligaciones de desempeño que mantiene la Compañía no son separables y tampoco se satisfacen parcialmente, ya que se derivan de la venta de productos y se satisfacen en un punto en el tiempo, cuando el cliente acepta los productos. Por su parte, los términos de pago identificados en la mayoría de las fuentes de ingreso son de corto plazo, con consideraciones variables principalmente enfocadas en descuentos y rebajas de producto que se otorgan a los clientes, sin componentes de financiamiento ni garantías. Dichos descuentos e incentivos a clientes se reconocen como una reducción a los ingresos o como gastos de venta, de acuerdo con su naturaleza. Por lo tanto, la asignación del precio es directa sobre las obligaciones de desempeño de producción, distribución y entrega, incluyendo los efectos de consideraciones variables.

La Compañía reconoce ingresos en un punto en el tiempo, cuando el control de los productos vendidos ha sido transferido al cliente, lo cual está dado por el momento de la entrega de los bienes prometidos al cliente de acuerdo con los términos contractuales negociados. Por lo tanto, la Compañía reconoce una cuenta por cobrar cuando se han cumplido las obligaciones de desempeño, reconociendo el ingreso correspondiente; por su parte, las consideraciones recibidas antes de completar las obligaciones de desempeño de producción, distribución y entrega se reconocen como anticipos de clientes.

La Compañía mantiene obligaciones por devoluciones de producto de sus clientes y realiza una estimación relacionada con el derecho de los clientes a devolver o sustituir productos que no se logran vender o que caducan, atendiendo al canal de distribución al que pertenecen. La creación de dicha estimación está basada en el comportamiento histórico de los clientes, estimando el pasivo correspondiente mediante la aplicación del método del valor esperado.

El ingreso por dividendos de inversiones se reconoce una vez que se han establecido los derechos de los accionistas para recibir este pago (siempre que sea probable que los beneficios económicos fluirán para la Compañía y que el ingreso pueda ser valuado confiablemente).

Descripción de la política contable para el efectivo y equivalentes de efectivo restringido [bloque de texto]

El efectivo cuyas restricciones originan que no se cumpla con la definición de efectivo y equivalentes de efectivo descrito anteriormente, se presentan en un rubro por separado en el estado consolidado de situación financiera y se excluyen del efectivo y equivalentes de efectivo en el estado consolidado de flujos de efectivo.

Descripción de la política contable para la información financiera por segmentos [bloque de texto]

La información por segmentos se presenta de una manera consistente con los reportes internos proporcionados al director general, que es la máxima autoridad en la toma de decisiones operativas, asignación de recursos y evaluación del rendimiento de los segmentos de operación.

Descripción de la política contable para las transacciones con pagos basados en acciones [bloque de texto]

La Compañía tiene planes de compensación basados en el valor de mercado de las acciones de ALFA a favor de ciertos directivos de SIGMA. Las condiciones para el otorgamiento a los ejecutivos elegibles incluyen, entre otras, el logro de métricas financieras, tales como nivel de utilidades alcanzadas, la permanencia de hasta por 5 años en la Compañía, entre otros requisitos. El Consejo de Administración de ALFA ha designado a un Comité Técnico para la administración del plan, el cual revisa la estimación de la liquidación en efectivo de esta compensación al final del año. El pago del plan siempre queda sujeto a discreción de la dirección general de ALFA. Los ajustes a dicha estimación son cargados o acreditados al estado consolidado de resultados.

Clave de Cotización: SIGMA

Trimestre: 2 Año: 2024

SIGMA

Consolidado

Cantidades monetarias expresadas en Unidades

El valor razonable del monto por pagar a los empleados con respecto de los pagos basados en acciones, los cuales se liquidan en efectivo, es reconocido como un gasto y se registra en el estado consolidado de resultados en gastos de administración, con el correspondiente incremento en el pasivo, durante el periodo de servicio requerido. El pasivo se incluye dentro del rubro de otros pasivos y es actualizado a cada fecha de reporte y a la fecha de su liquidación. Cualquier cambio en el valor razonable del pasivo es reconocido como un gasto en el estado consolidado de resultados.

Descripción de la política contable para subsidiarias [bloque de texto]

Las subsidiarias son todas las entidades sobre las que la Compañía tiene el control. La Compañía controla una entidad cuando está expuesta, o tiene derecho a rendimientos variables procedentes de su participación en la entidad y tiene la capacidad de afectar los rendimientos a través de su poder sobre la entidad. Cuando la participación de la Compañía en las subsidiarias es menor al 100%, la participación atribuida a accionistas externos se refleja como participación no controladora. Las subsidiarias son consolidadas en su totalidad desde la fecha en que el control es transferido a la Compañía y hasta la fecha en que se pierde dicho control.

Descripción de las políticas contables para los beneficios por terminación [bloque de texto]

Los beneficios por terminación se pagan cuando la relación laboral es concluida por la Compañía antes de la fecha normal de retiro o cuando un empleado acepta voluntariamente la terminación de la relación laboral a cambio de estos beneficios. La Compañía reconoce los beneficios por terminación en la primera de las siguientes fechas: (a) cuando la Compañía ya no puede retirar la oferta de esos beneficios, y (b) en el momento en que la Compañía reconozca los costos por una reestructuración que esté dentro del alcance de la NIC 37 e involucre el pago de los beneficios por terminación. En caso que exista una oferta que promueva la terminación de la relación laboral en forma voluntaria por parte de los empleados, los beneficios por terminación se valúan con base en el número esperado de empleados que se estima aceptarían dicha oferta. Los beneficios que se pagarán a largo plazo se descuentan a su valor presente.

Clave de Cotización: SIGMA

Trimestre: 2 Año: 2024

SIGMA

Consolidado

Cantidades monetarias expresadas en Unidades

Descripción de la política contable para clientes y otras cuentas por cobrar [bloque de texto]

Las cuentas por cobrar son activos financieros no derivados con pagos fijos o determinados que no cotizan en un mercado activo. Las cuentas por cobrar se clasifican como activos circulantes, excepto por vencimientos mayores a 12 meses después de la fecha del estado consolidado de situación financiera. Estos son clasificados como activos no circulantes.

Los préstamos y cuentas por cobrar se valúan inicialmente al valor razonable más los costos de transacción directamente atribuibles, y posteriormente al costo amortizado utilizando el método del interés efectivo. Cuando ocurren circunstancias que indican que los importes por cobrar no se cobrarán por los importes inicialmente acordados o lo serán en un plazo distinto, las cuentas por cobrar se deterioran.

[813000] Notas - Información financiera intermedia de conformidad con la NIC 34

Información a revelar sobre información financiera intermedia [bloque de texto]

La información por segmentos se presenta de una manera consistente con los reportes internos proporcionados al Director General, que es la máxima autoridad en la toma de decisiones operativas, asignación de recursos y evaluación del rendimiento de los segmentos de operación.

Un segmento operativo se define como un componente de una entidad sobre el cual se tiene información financiera separada que es evaluada regularmente. Los ingresos entre segmentos generados por la venta de productos y servicios se basan en el precio de mercado. El Director General evalúa el negocio desde una perspectiva geográfica. Las geografías monitoreadas por el Director General se definen como los segmentos operativos de la Compañía, los cuales se clasifican en México, Estados Unidos (EUA), Europa y LATAM (América Latina).

SIGMA controla y evalúa sus operaciones continuas a través de los segmentos que han sido definidos como se comenta anteriormente; estos segmentos son administrados de forma centralizada, ya que, si bien es cierto que los mercados son diferentes, los productos que se ofrecen en cada uno de los segmentos son similares, los cuales corresponden a carne procesada, lácteos y otros productos refrigerados.

Las operaciones entre segmentos operativos se llevan a cabo a su valor de mercado, y las políticas contables.

La Compañía evalúa el desempeño de cada uno de los segmentos operativos con base en la utilidad antes del resultado financiero, impuestos a la utilidad, depreciación, amortización y deterioro de activos y exceso/déficit en el valor de la inversión (UAFIDA ajustada o "EBITDA"), considerando que dicho indicador representa una buena medida para evaluar el desempeño operativo y la capacidad para satisfacer obligaciones de capital e intereses con respecto a la deuda de la Compañía, así como la capacidad para fundear inversiones de capital y requerimientos de capital de trabajo. No obstante, a lo anterior, la UAFIDA ajustada no es una medida de desempeño financiero bajo las NIIF, y no debería ser considerada como una alternativa a la utilidad neta como una medida de desempeño operativo, o flujo de efectivo como una medida de liquidez.

La Compañía ha definido el UAFIDA AJUSTADO como el cálculo de sumar a la utilidad de operación el resultado financiero, la depreciación, amortización y deterioro de activos.

INFORMACIÓN FINANCIERA SELECCIONADA (US \$ MILLONES)

	2T24	1T24	2T23	(%) 2T24 vs.	
				1T24	2T23
Volumen (ktons)	462	449	448	3	3
México	248	243	235	2	6
Europa	92	91	97	1	(5)
EE.UU.	94	88	90	8	5
Latam	27	26	25	1	5

Clave de Cotización: SIGMA

Trimestre: 2 Año: 2024

SIGMA

Consolidado

Cantidades monetarias expresadas en Unidades

Ingresos	2,246	2,170	2,143	3	5
México	1,112	1,078	1,005	3	11
Europa	557	546	604	2	(8)
EE.UU.	426	398	389	7	10
Latam	150	149	146	1	3
Flujo	279	264	217	6	28
México	191	176	163	8	17
Europa	18	14	(11)	31	(269)
EE.UU.	55	59	53	(5)	5
Latam	14	16	12	(9)	20
Inversiones y Adquisiciones¹	43	38	128	13	(66)
Deuda Neta	2,019	2,084	2,012	(3)	-
Deuda Neta/Flujo UDM ²	2.0	2.2	2.8		
Cobertura de Intereses ² UDM ²	5.7	5.9	5.6		

* Veces. UDM = últimos 12 meses.

1 Cifra incluye desinversiones.

2 Cobertura de intereses = Flujo/Gastos Financieros Netos

RESULTADOS POR REGIÓN - SIGMA

Durante el 2T24, México representó el 49% del total de los Ingresos, mientras que Europa representó el 25%, EE.UU. el 19% y Latam el 7%.

México:

En moneda local, los Ingresos del 2T24 aumentaron 7%, año contra año, impulsados por un Volumen máximo histórico que refleja la sólida demanda en todos los canales y categorías de productos. Los precios aumentaron 2%, año contra año, impulsados por iniciativas de gestión de ingresos. Los Ingresos del 2T24 del canal *Foodservice* aumentaron 8%, año contra año, impulsados por el sólido crecimiento del Volumen de clientes nuevos y actuales.

En pesos, el Flujo del 2T24 aumentó 13% año contra año, alcanzando un record trimestral, impulsado por el incremento en Volumen y los beneficios en costos.

Los Ingresos y Flujo acumulados en moneda local fueron 6% y 18% mayores que en el 1S23, respectivamente. Los resultados fueron impulsados por una sólida demanda en todos los canales y categorías de producto.

Europa:

Clave de Cotización: SIGMA

Trimestre: 2 Año: 2024

SIGMA

Consolidado

Cantidades monetarias expresadas en Unidades

Los Ingresos del 2T24 en euros disminuyeron 7%, año contra año, debido a una disminución de 5% en Volumen seguida de la desinversión de las operaciones en Italia, así como precios promedio 2% menores. Ajustando por la desinversión en Italia, el Volumen Comparable en el 2T24 incrementó 1% y los Ingresos Comparables permanecieron estables, año contra año.

En moneda local, el Flujo del 2T24 fue EUR \$17 millones, comparado con una pérdida de EUR \$10 millones en el 2T23, que incluyó un gasto único de EUR \$11 millones relacionado con la reestructuración administrativa del año pasado. Estos resultados fueron impulsados por eficiencias operativas en mercados clave, la desinversión en Italia y una mejora en el negocio de Carnes Frescas. Como referencia, las Carnes Frías representan aproximadamente el 82% de los Ingresos europeos y las Carnes Frescas el resto.

Los Ingresos Acumulados en euros durante al 1S24 fueron 7% menores, año contra año. Ajustando por la desinversión en Italia, los Ingresos comparables fueron 1% mayores, año contra año. El Flujo de los primeros 6 meses de 2024 fue EUR \$30 millones, comparado con una pérdida de EUR \$1 millón en el 1S23, impulsado por la desinversión en Italia, eficiencias operativas en otros países y una mejora en el negocio de Carnes Frescas.

EE.UU.:

Los Ingresos trimestrales aumentaron 10% con respecto al 2T23, resultando de un Volumen récord impulsado por el segmento de marcas hispanas, Los Altos Foods y marcas tradicionales. Las iniciativas de administración de ingresos también contribuyeron a estos resultados positivos.

El Flujo del 2T24 aumentó 5% frente al 2T23, alcanzando US \$55 millones respaldado por el crecimiento del Volumen.

Los Ingresos y Flujo Acumulados incrementaron 12% y 21%, año contra año, respectivamente. Los resultados del 1S24 fueron principalmente impulsados por una sólida demanda en las marcas hispanas y tradicionales, así como Los Altos Foods.

Latam:

En monedas locales los Ingresos trimestrales incrementaron 4%, año contra año, respaldados por un Volumen de segundo trimestre récord, impulsado principalmente por la República Dominicana y Ecuador.

El máximo histórico de Flujo para cualquier segundo trimestre en monedas locales incrementó 20%, año contra año, impulsado principalmente por una mejora en margen en Costa Rica y la República Dominicana.

Los Ingresos y Flujo Acumulados en moneda neutral aumentaron 3% y 21%, año contra año, respectivamente. Los resultados del 1S24 fueron impulsados por una sólida demanda del consumidor.

Clave de Cotización: SIGMA

Trimestre: 2 Año: 2024

SIGMA

Consolidado

Cantidades monetarias expresadas en Unidades

Descripción de sucesos y transacciones significativas

2024 Sigma pagó Notas Senior denominadas en euros con vencimiento en 2024Sigma Alimentos, S.A. de C.V. ("Sigma"), anunció el pago de sus Notas Senior denominadas en euros con cupón de 2.625% con vencimiento el 7 de febrero de 2024. El monto total del principal pendiente de € 600 millones fue pagada con fondos de cuatro préstamos bancarios bilaterales de largo plazo. Dichos préstamos cuentan con vencimiento en 2027 y tasas de interés variable basadas en la tasa de financiamiento a un día garantizada (Secured Overnight Financing Rate o SOFR, por sus siglas en inglés) o en la tasa europea de oferta interbancaria (Euro Interbank Offer Rate o Euribor, por sus siglas en inglés). Esta transacción fortalece la posición financiera de Sigma al extender su plazo promedio de deuda a 3.1 años de 2.2 años. Sigma anuncia la exitosa colocación de Certificados BursátilesSigma Alimentos, S.A. de C.V. ("Sigma"), anunció la exitosa colocación de MXN 10,000 millones en Certificados Bursátiles, sobresuscrita por casi 2.7 veces sobre el monto objetivo de la emisión. La liquidación de los mismos ocurrió el 11 de Marzo de 2024, sujeto a las condiciones de cierre habituales. La emisión consiste en dos tramos. El primero está compuesto por MXN 1,520 millones con un plazo de 4 años y una tasa de interés variable equivalente a TIIE 28 días + 0.23%. El segundo se compone de MXN 8,480 millones con un plazo de 10 años con una tasa de interés fija de 9.80%. Los recursos de la colocación permitirán a la compañía refinanciar una porción de su deuda y extender la vida promedio de la misma. Sigma anuncia exitosa reapertura y colocación de Certificados BursátilesSigma Alimentos, S.A. de C.V. ("Sigma"), anunció la exitosa reapertura y colocación de Certificados Bursátiles por MXN 7,141 millones. La liquidación de los mismos ocurrió el 16 de Mayo del 2024, sujeto a las condiciones de cierre habituales. La emisión consistió en dos tramos. El primero se ejecutó respecto de la reapertura de la emisión identificada con la clave de pizarra SIGMA 24 por MXN 2,341 millones a aproximadamente 3.8 años a un rendimiento anual equivalente de TIIE 28 días + 0.23%. El segundo tramo se compuso por MXN 4,800 millones con un plazo de 12 años con una tasa de interés anual fija de 10.40%, el único tramo en el mercado corporativo mexicano a dicho plazo con una amortización bullet a tasa nominal. En línea con la previa emisión de MXN 10,000 millones en Marzo 2024, los recursos de la transacción permitirán a Sigma refinanciar una porción de su deuda, extendiendo la vida promedio de la misma y fortaleciendo su posición financiera al diversificar sus fuentes de financiamiento. Sigma realiza Redención Total de sus Notas Senior 4.125% con vencimiento en 2026Sigma Alimentos, S.A. de C.V. ("Sigma"), anunció la redención total de sus Notas Senior 4.125% con vencimiento en 2026 ("las Notas"). La redención se realizó en dos partes. La primera parte se llevó a cabo el 17 de Mayo de 2024 por US \$600 millones del monto total de las Notas. La segunda parte se realizó el 28 de Junio de 2024 por el monto principal agregado restante de US \$400 millones de las Notas. El precio de redención fue de 100% del monto principal redimido, más los intereses acumulados en las Notas. Para financiar la redención, Sigma utilizó los recursos obtenidos mediante los Certificados Bursátiles colocados en Marzo 2024, la exitosa reapertura y colocación de Certificados Bursátiles en Mayo 2024, así como una línea de crédito bancario bilateral equivalente a US \$200 millones con múltiples amortizaciones que se extienden hasta el año 2034. 2023 Disposición de participación sobre Cesare Fiorucci S.P.A En línea con la estrategia de implementar un plan integral destinado a mejorar la rentabilidad y el crecimiento en el segmento Europa, la Compañía decidió disponer de su subsidiaria en Italia. Esta unidad de negocio contribuyó con el 0.9%, 1.7%, 2.1%, de los ingresos consolidados de SIGMA en 2023, 2022 y 2021. Con base a los requerimientos de la NIIF 5, Activos No Corrientes Mantenidos para la Venta y Operaciones Discontinuas, la Compañía clasificó los activos y pasivos de esta subsidiaria como "mantenidos para la venta" en el estado consolidado de situación financiera, sobre los cuales se reconoció un gasto por deterioro de \$2,076,887 (€111,106), relacionado principalmente a inventario, activo fijo e intangibles, en el estado consolidado de resultados por el año que terminó el 31 de diciembre de 2023. El 1 de agosto de 2023, la Compañía concretó la venta de su subsidiaria a Fiorucci Holding S.r.l. cuyos propietarios finales son Navigator Capital y White Park Capital, por lo que a partir de dicha fecha, la Compañía dejó de consolidar los activos netos y los resultados de la subsidiaria. Adquisición de Los Altos FoodsEl 3 de mayo de 2023, SIGMA llegó a un acuerdo para adquirir una participación mayoritaria del 85% de Los Altos Foods, compañía dedicada a la producción de quesos y cremas hispanos en los Estados Unidos. Esta transacción complementa la estrategia de SIGMA de continuar creciendo el negocio al fortalecer su posición en un mercado con rápido crecimiento. La adquisición de negocios está incluida en el segmento de Estados Unidos (EUA) (Nota 28). La contraprestación total pagada fue de \$1,335,508. No existe acuerdo de contraprestación contingente. La adquisición de Los Altos Foods cumplió con los criterios de una combinación de negocios de acuerdo con los requerimientos de la NIIF; por lo tanto, SIGMA aplicó el método de adquisición para medir los activos adquiridos y los pasivos asumidos en la transacción. Los valores razonables de los activos adquiridos y los pasivos asumidos como resultado de esta adquisición son los siguientes:

	Activos circulantes (1)	
\$ 254,956		
Activos no circulantes (2)		191,215
		Activos intangibles (3)
	868,999	
	Pasivos circulantes (4)	
184,473		
Pasivos no circulantes (5)		24,982
		Activos netos adquiridos
	1,105,715	
	Participación no controladora	
(165,858)		
mercantil		Crédito
	395,651	
	Contraprestación final	
\$ 1,335,508		

(1) Los activos circulantes consisten en efectivo por \$13,407, cuentas por cobrar por \$151,084, inventarios por \$88,927 y otros por \$1,538. (2) Los activos no circulantes consisten en propiedad,

Clave de Cotización: SIGMA

Trimestre: 2 Año: 2024

SIGMA

Consolidado

Cantidades monetarias expresadas en Unidades

planta y equipo por \$190,912 y otros por \$303.(3) Los activos intangibles consisten en acuerdos de no competencia por \$23,289, marcas por \$543,923 y relaciones con clientes por \$279,619 y software por \$22,168.(4) Los pasivos circulantes consisten en otras cuentas por pagar por \$88,837, provisiones de nóminas por \$84,933 y otros por \$10,703.(5) Los pasivos no circulantes consisten en notas por pagar largo plazo por \$24,982.Los resultados de las operaciones adquiridas han sido incluidos en los estados financieros consolidados adjuntos desde la fecha de adquisición, por lo tanto, los estados financieros consolidados al y por el año terminado el 31 de diciembre de 2023 no son comparables con los años anteriores. El estado consolidado de flujos de efectivo por el año terminado el 31 de diciembre de 2023, presenta el desembolso por la adquisición de Los Altos Foods en un solo renglón dentro de las actividades de inversión, neto del efectivo adquirido.Los ingresos y la utilidad neta por el periodo de ocho meses terminado al 31 de diciembre de 2023, que contribuyó Los Altos Foods ascendieron a \$1,261,741 y \$76,056, respectivamente.Si la adquisición hubiera ocurrido el 1 de enero de 2023, los ingresos y utilidad consolidados proforma por el año terminado el 31 de diciembre de 2023, hubieran aumentado en \$623,131 y disminuido \$(13,932), respectivamente. Estos montos fueron calculados utilizando los resultados de la subsidiaria y ajustándolos por la depreciación y amortización adicional que se hubiera reconocido asumiendo el valor razonable de los ajustes de propiedad, planta y equipo y activos intangibles al 1 de enero de 2023. Los costos relacionados con la adquisición ascendieron a \$13,406 y se reconocieron en el estado de resultados en el rubro de gastos de administración. Venta de operaciones en Bélgica y Países BajosEl 7 de octubre de 2021, la Compañía anunció un acuerdo para la venta de las subsidiarias Imperial Meat Products, VOF y Campofrio Food Group Netherlands Holding B.V. La transacción incluye seis plantas productoras, cinco en Bélgica y una en Países Bajos, así como las marcas Marcassou, Imperial, Stegeman, Leielander y Bistro.Al 31 de diciembre de 2022, la transacción no se había concretado, por lo que los activos y pasivos a ser vendidos se presentan dentro de los rubros de "Activos mantenidos para la venta" y "Pasivos mantenidos para la venta", respectivamente, en el estado consolidado de situación financiera (Nota 10). El 2 de junio de 2023, dado que las condiciones a las que estaba sujeta la operación aún no se cumplían, What's Cooking? (previamente llamado Ter Beke) tomó la decisión de terminar los procedimientos relacionados con la transacción, por lo tanto los activos y pasivos relacionados dejaron de calificar como mantenidos para la venta y se reclasificaron a sus cuentas correspondientes para dejarlos como parte de la operación de la Compañía.2022 Venta de operaciones en Bélgica y Países BajosEl 7 de octubre de 2021, la Compañía anunció un acuerdo para la venta de las subsidiarias Imperial Meat Products, VOF y Campofrio Food Group Netherlands Holding B.V. La transacción incluye seis plantas productoras, cinco en Bélgica y una en Países Bajos, así como las marcas Marcassou, Imperial, Stegeman, Leielander y Bistro.Al 31 de diciembre de 2022, la transacción no se había concretado, por lo que los activos y pasivos a ser vendidos se presentan dentro de los rubros de "Activos mantenidos para la venta" y "Pasivos mantenidos para la venta", respectivamente, en el estado consolidado de situación financiera (Nota 10). Derivado de la presentación como mantenido para la venta, y el requerimiento de medición de NIIF 5, Activos No Corrientes Mantenidos para la Venta y Operaciones Discontinuas, la Compañía reconoció en el ejercicio al 31 de diciembre 2022 un deterioro adicional de \$283,255 (€13,648), del total del deterioro, \$312,232 (€15,045) están asociados a los activos mantenidos para la venta. La venta de los activos se encontraba en proceso de aprobación por las autoridades de competencia en Bélgica y Países Bajos, y se tenía previsto que se resolviera en los próximos meses.

Descripción de las políticas contables y métodos de cálculo seguidos en los estados financieros intermedios [bloque de texto]

Ver listado de políticas contables y métodos de cálculos en el anexo (800600 – Notas – Lista de políticas contables)

Los métodos de cálculos seguidos en los estados financieros intermedios son consistentes con los estados financieros anuales.

En el año 2023, la Compañía aplicó una serie de modificaciones a las NIIF emitidas por el IASB que fueron obligatorias para un período contable que comienza el o después del 1 de enero de 2023. Las conclusiones relacionadas con su adopción se describen a continuación:

NIIF 17 – Contratos de Seguros

La NIIF 17 establece principios para el reconocimiento, medición, presentación y revelación de contratos de seguro. El objetivo de esta norma, que reemplaza a la NIIF 4, Contratos de Seguro, es asegurar que una entidad proporcione información relevante que represente fielmente dichos contratos. Esta información proporciona una base para que los usuarios de los estados financieros evalúen el efecto que tienen los contratos de seguro sobre la situación financiera,

el desempeño financiero y los flujos de efectivo de la entidad, siendo aplicable tanto a compañías de seguros como a compañías que tienen contratos de reaseguro.

Esta NIIF describe un modelo general, que se modifica para contratos de seguro con características de participación directa, que se describe como enfoque de tasa variable.

El modelo general se simplifica si se cumplen ciertos criterios al medir la responsabilidad por la cobertura restante utilizando el método de asignación de primas.

El modelo general utilizará supuestos actuales para estimar el monto, el momento y la incertidumbre de los flujos de efectivo futuros y medirá explícitamente el costo de esa incertidumbre, considerando las tasas de interés del mercado y el impacto de las opciones y garantías.

La Compañía no tuvo implicaciones en la adopción de esta nueva NIIF, debido a que la Compañía no mantiene contratos que cumplen con la definición de contrato de seguro establecida por la NIIF 17.

Modificaciones a la NIC 1 y a las Declaraciones de práctica 2 de las NIIF – Revelación de políticas contables

Las enmiendas cambian los requerimientos a la NIC 1 con respecto a la revelación de las políticas contables. La modificación reemplaza los términos “políticas contables significativas” con “información de las políticas contables materiales”. La información de las políticas contables son materiales cuando se considera que, en conjunto con otra información incluida en los estados financieros de una entidad, pueden influir en la toma de decisiones de los usuarios primarios de los estados financieros de uso general y que son hechos en la base a dichos estados financieros.

Los párrafos de soporte en la NIC 1 se modifican para aclarar la información de las políticas contables que se relacionan a transacciones inmateriales, otros eventos o condiciones que sean por sí solos materiales. La información sobre políticas contables puede ser material debido a la naturaleza de las transacciones relacionadas, otros eventos o condiciones, incluso si los montos son inmateriales. Sin embargo, no toda la información sobre políticas contables relacionada con transacciones importantes, otros eventos o condiciones es en sí misma importante.

El IASB ha desarrollado una guía y ejemplos para explicar y demostrar la aplicación de los “cuatro pasos del proceso de materialidad” descrito en las declaraciones de las prácticas 2 de las NIIF.

La Compañía realizó un proceso para definir las políticas contables que se consideran materiales, y no únicamente significativas. Se efectuaron modificaciones en la Nota 3 de sus estados financieros consolidados, manteniendo aquellas políticas contables que, debido a su naturaleza y relevancia, en conjunto con otra información incluida en los estados financieros consolidados, pueden influir en la toma de decisiones.

Modificaciones a la NIC 8 – Definición de estimaciones contables

Las modificaciones reemplazan la definición de un cambio en estimaciones contables. Bajo la nueva definición, las estimaciones contables son “cantidades monetarias en los estados financieros que son sujetas a medir incertidumbre”.

La definición de un cambio en las estimaciones contables fue eliminada.

La Compañía evaluó las modificaciones de la NIC 8, y determinó que la implementación del cambio en la definición de las estimaciones contables no tuvo un impacto en los estados financieros consolidados, debido a que no se tiene una situación presente que implique un cambio en estimaciones contables.

Modificación a la NIC 12 – Impuestos diferidos relacionados a los activos y pasivos que surgen de una sola transacción

Las modificaciones introdujeron otra excepción adicional al reconocimiento inicial. En las modificaciones, una entidad no aplica la exención de reconocimiento inicial para las transacciones que dan lugar a diferencias temporales gravables y deducibles. Siguiendo las modificaciones a la NIC 12, se requiere que una entidad reconozca los impuestos diferidos activo y pasivo, con el reconocimiento de cualquier impuesto diferido activo estando sujeto al criterio de recuperabilidad en la NIC 12.

Dependiendo de la legislación fiscal aplicable, pueden surgir diferencias temporarias iguales, imponibles y deducibles, en el reconocimiento inicial de un activo y un pasivo en una transacción que no es una combinación de negocios y no afecta ni la ganancia contable ni la ganancia fiscal.

La Compañía evaluó la modificación de la NIC 12, y determinó que la implementación de esta modificación no tuvo efectos en su información financiera consolidada, debido a que la Entidad no ha aplicado previamente la excepción al reconocimiento inicial previamente descrita.

Modificación a la NIC 12 – Reforma fiscal internacional Reglas Del Modelo Del Segundo Pilar

La Compañía ha adoptado las modificaciones a la NIC 12 por primera vez en el año en curso. El IASB modifica el alcance de la NIC 12 para aclarar que la Norma se aplica a los impuestos sobre la renta que surgen de leyes tributarias promulgadas o sustancialmente promulgadas para implementar las reglas modelo del Pilar Dos publicadas por la OCDE, incluyendo leyes tributarias que implementan impuestos mínimos nacionales calificados descritos en dichas normas.

La Compañía aplicó la excepción temporal a los requisitos contables para impuestos diferidos en la NIC 12, por lo que la Compañía no reconoce ni revela información sobre activos y pasivos por impuestos diferidos relacionados con los impuestos a la renta del Segundo Pilar. No se ha reconocido ningún gasto (ingreso) por impuesto corriente relacionado con el impuesto a la renta del Pilar Dos al 31 de diciembre de 2023, ya que la Compañía no participa en ninguna jurisdicción en la que se haya aplicado este impuesto a la renta.

i. Nuevas y revisadas NIIF emitidas, pero aún no vigentes

A la fecha de estos estados financieros consolidados, la Compañía no ha aplicado las siguientes modificaciones a las NIIF que han sido emitidas, pero aún no son vigentes, de las cuales no espera que la adopción de éstas tenga un impacto material en los estados financieros consolidados en períodos futuros, considerando que no son de aplicabilidad significativa. La Compañía espera que los impactos estén principalmente relacionados con las revelaciones incluidas en sus estados financieros consolidados, principalmente por las modificaciones a la NIC 7 y NIIF 7. A continuación se incluyen las modificaciones a la NIIF:

- Modificaciones a la NIIF 16 – Pasivo por arrendamiento en una venta con arrendamiento posterior ⁽¹⁾
- Modificaciones a la NIC 7 y NIIF 7 – Acuerdos de financiación de proveedores ⁽¹⁾
- Modificaciones a la NIC 1 – Clasificación de pasivos como circulantes y no circulantes ⁽¹⁾
- Modificaciones a la NIC 1 – Clasificación de deuda con covenants ⁽¹⁾
- Modificaciones a la NIC 21 – Ausencia de Convertibilidad ⁽²⁾

(1) En vigor para los periodos anuales que comiencen a partir del 1 de enero de 2024.

(2) En vigor para los periodos anuales que comiencen a partir del 1 de enero de 2025.

Clave de Cotización: SIGMA

Trimestre: 2 Año: 2024

SIGMA

Consolidado

Cantidades monetarias expresadas en Unidades

Explicación de la estacionalidad o carácter cíclico de operaciones intermedias

La Compañía no se ve afectada por la estacionalidad de sus productos, pero si tiene un efecto de mayor demanda en el cuarto trimestre.

Explicación de la naturaleza e importe de las partidas, que afecten a los activos, pasivos, capital contable, ganancia neta o flujos de efectivo, que sean no usuales por su naturaleza, importe o incidencia

No hay eventos relevantes.

Explicación de la naturaleza e importe de cambios en las estimaciones de importes presentados en periodos intermedios anteriores o ejercicios contables anteriores

No hay cambios significativos en las estimaciones.

Explicación de cuestiones, recompras y reembolsos de títulos representativos de deuda y capital

No aplica.

Dividendos pagados, acciones ordinarias

1,276,628,000

Dividendos pagados, otras acciones

0

Dividendos pagados, acciones ordinarias por acción

0.99

Clave de Cotización: SIGMA

Trimestre: 2 Año: 2024

SIGMA

Consolidado

Cantidades monetarias expresadas en Unidades

Dividendos pagados, otras acciones por acción

0.0

Explicación de sucesos ocurridos después del periodo intermedio sobre el que se informa que no han sido reflejados

No hay sucesos que reportar.

Explicación del efecto de cambios en la composición de la entidad durante periodos intermedios

No hay efectos relevantes por cambios en la composición en la entidad.

Descripción del cumplimiento con las NIIF si se aplican a la información financiera intermedia

La información trimestral está en base a las Normas Internacionales de Información Financiera ("NIIF" o "IFRS" por sus siglas en inglés) emitidas por el International Accounting Standards Board (IASB).

Descripción de la naturaleza e importe del cambio en estimaciones durante el periodo intermedio final

No hay cambios en los criterios para la determinación de estimaciones.